

**KOLEKCJE ŚCIENNE**  
wall collections

---

katalog generalny **edycja 2022**  
general catalogue 2022

**PARADYZ**<sup>◆◆◆◆</sup>



## Szanowni Państwo,

Ceramika Paradyż, czołowy polski producent płytek ceramicznych, od 30 lat dostarcza wyjątkowe produkty, inspirowane stylem naszych klientów. Wszystko po to, by dzięki nim mogli stworzyć wymarzone wnętrza, przepięknie umeblowane, pozytywną energią i radością, w których będą czuć się komfortowo przez długie lata. Zespół uzdolnionych i zaangażowanych w pracę ludzi, przy wsparciu najbardziej zaawansowanych technologii, każdego dnia dba o to, by zapewnić produkty najwyższej jakości, które odpowiadają najnowszym wzorniczym trendom.

W katalogu, który macie przed sobą znajdziecie setki inspiracji do stworzenia oryginalnych wnętrz w różnych stylach – od klasyki, przez minimalizm i eco, aż po bogato zdobione propozycje glamour. Rozszerzyliśmy paletę barw, m.in. o subtelne, pastelowe odcienie, które podkreślą, ale nie zdominują spokojnych kolorystycznie wnętrz. Proponujemy Wam też wiele ciekawych wzorów – wyraźnych, geometrycznych motywów, zachwycających grafik, czy oryginalnych struktur 3D.

Mamy nadzieję, że Wy również dołączycie do grona setek tysięcy zadowolonych klientów z całego świata, wybierając nasze produkty i zapraszając je do swoich wyjątkowych pomieszczeń. Rozpocznijcie niezapomnianą przygodę, która poprowadzi Was od najpiękniejszych inspiracji przez wzornicze trendy i pozwoli dotrzeć do nieprzeciętnych wnętrz.

Zespół Ceramiki Paradyż

---

## Dear Customers,

Ceramika Paradyż, a leading Polish manufacturer of ceramic tiles, has been delivering outstanding products inspired by the style of our valued Customers for 30 years. Our products enable them to create the interiors of their dreams, filled with love, positive energy, and happiness – places where they will feel comfortable for many years to come. With the support of state-of-the-art technologies, each day, our team of talented and committed staff strive to deliver the highest-quality products that are in line with the latest design trends.

The catalogue you hold in your hands encompasses hundreds of inspirations that will impel you to create original interiors in a broad range of different styles – from the classical, minimalist and eco; to the richly decorated and glamorous ones. We expanded our colour palette by including subtle pastel shades, which will emphasise the mild colours of your interiors instead of dominating them. What is more, you can also find a wide variety of interesting patterns – clear and sharp geometric motifs, breath-taking designs and even original 3D structures.

We hope that you will soon join the community of hundreds of thousands of satisfied Customers from all over the world who decided to choose our products and invited them into their unique spaces. Embark on an unforgettable journey that will lead you from the most beautiful inspirations, through design trends towards exceptional and outstanding interiors.

Ceramika Paradyż Team



# ALFABETYCZNY SPIS KOLEKCJI

Search by name

<b>a</b>	
afternoon	128
albir	180
altea	182
amelia	82
anello	216
<b>b</b>	
bliss	198
<b>c</b>	
calacatta sparkle	62
calm	130
caya	86
classy chic	64
cold princess	10
<b>d</b>	
daybreak	132
doppia doppio	252
dream	200
<b>e</b>	
effect	134
elanda elando	90
elegant surface	30
elia	92
emilly milio	116
enrica	254
esten	144
<b>f</b>	
fancy	202
fashion spirit	14
feelings	136
fiori	218
fire rocks	34
freedom	96
<b>g</b>	
gamma gammo	150
glitter mode	66
golden hills	36
<b>h</b>	
happiness	204
harmony	234
hope	206
<b>i</b>	
ideal	208
illusion	210
industrial chic	40
intense tone	68
<b>l</b>	
laterizio lateriz	120
livia	100
<b>m</b>	
melby elbo	256
memories	212
minimal stone	44
modul	122
moonlight	142
morning	102
mystic shadows	16
<b>n</b>	
nati nato	258
natura naturo	236
neve	166
neve creative	158
nightwish	104
night queen	18
noisy whisper	20
<b>o</b>	
ornelia tomb	260
<b>p</b>	
palazzo	222
porcelano	230
pure city	46
<b>r</b>	
ray	108
<b>s</b>	
sari sarigo	262
serene	110
shades of grey	72
shiny lines	50
silence	112

sleeping beauty	24
space dust	74
stone matter	76
sunlight	238
sunrise	138
sweet	214
symetry	242
synergy	244
<b>t</b>	
tamoe	172
tonnes	124
<b>u</b>	
unique lady	26
uniwersalne inserta szklane	176
uniwersalne listwy Paradyż	194
uniwersalne mozaiki szklane i ceramiczne	186
urban colours	54
<b>w</b>	
wood love	78
woodskin	58

# PODZIAŁ KOLEKCJI NA FORMATY

Search by format



**39,8 × 119,8**

cold princess  
fashion spirit  
mystic shadow  
night queen  
noisy whisper  
sleeping beauty  
unique lady

**29,8 × 89,8**

elegant surface  
fire rocks  
golden hills  
Industrial  
minimal stone  
pure city  
shiny lines  
urban colours  
woodskin  
calacatta sparkle  
classy chic  
glitter mood  
intense tone  
shades of gray  
space dust  
stone matter  
wood love



**25 × 75**

amelia  
caya  
elanda  
elia  
freedom  
livia  
morning

nightwish  
ray  
serene  
silence

**30 × 60**

emilly  
laterizio  
modul  
tonnes

**29,8 × 59,8**

afternon  
calm  
daybreak  
effect  
feelings  
sunrise

**29,5 × 59,5**

moonlight  
esten

**19,8 × 19,8**

gamma gammo

**wieloforadowe multiformat**

neve creative  
neve  
tamoe

uniwersalne inserta szklane  
universal glass inserts

mozaiki ceramiczne  
ceramic mosaics

albir  
altea

uniwersalne mozaiki szklane i ceramiczne  
universal glass and ceramic mosaics

uniwersalne listwy Paradyż  
universal strips Paradyż




**30 × 60**

anello  
bliss  
dream  
fancy  
fiori  
happiness  
harmony  
hope  
ideal  
illusion  
memories  
natura  
palazzo  
porcelano  
sunlight  
sweet  
symetry  
synergy

**25 × 40**

doppia doppio  
enrica  
melby elbo  
nati nato  
ornelia tomb  
sari sarigo





Aranżacja wnętrz to poszukiwanie niecodziennych rozwiązań, które nadają pomieszczeniu niepowtarzalny styl. Jednak charakter domu kształtują nie tylko meble, czy elementy wyposażenia, ale przede wszystkim jego domownicy. Każde pomieszczenie powinno odzwierciedlać pasje, marzenia oraz gusta właścicieli. Ciekawym sposobem na stworzenie indywidualnych elementów dekoracyjnych, jest wydruk na szkle. Połączenie tego materiału z indywidualnym projektem sprawiło, że grafika na szkle znajduje zastosowanie zarówno w klasycznych, jak i nowoczesnych wnętrzach.

Na szkle umieszcza się zróżnicowane wzory - w zależności od stylu pomieszczenia i jego przeznaczenia. Do nowoczesnego salonu idealnie pasować będą czarno-białe zdjęcia miast lub sławnych postaci, z kolei grafika na szkle do kuchni może przedstawiać apetyczną potrawę lub kompozycję przypraw. Ważne jest, aby całość była możliwie jak najbardziej uniwersalna. Wykorzystanie klasycznych motywów lub użycie stonowanych kolorów sprawi, że dekoracja będzie pasowała do wnętrza nawet jeśli wystrój ulegnie zmianie.

Jeśli wśród gotowych wzorów nie ma pasującego motywu, istnieje możliwość wykonania indywidualnego projektu, gdyż wydruk na szkle pozwala przede wszystkim na stworzenie własnej, niepowtarzalnej grafiki. Może to być rodzinna fotografia, własna kompozycja graficzna lub zdjęcie miejsca, przywołującego piękne wspomnienia. W pokoju dziecięcym można wykorzystać motywy z ulubionych bajek, czy stworzyć szkło z grafiką przedstawiającą rysunek pocięchy.


Idealnym rozwiązaniem dla osób zorganizowanych, które cenią sobie porządek, będzie stworzenie tablicy do zapisywania notatek. Dzięki użyciu specjalnych flamastrów, wydruk na szkle może posłużyć do tworzenia listy zakupów, podziału domowych obowiązków lub zostawiania wiadomości dla reszty domowników.

#### Zalety grafiki na szkle:

- ◆ Wysoka jakość wydruku, pozwalająca na zachowanie nawet najdrobniejszych szczegółów zdjęcia
- ◆ Łatwość czyszczenia. Szkło jest wytrzymałe i może być czyszczone za pomocą różnych środków chemicznych
- ◆ Trwałość powierzchni. Istnieje możliwość wydruku na szkle laminowanym, bardziej odpornym na uszkodzenia
- ◆ Dekoracja na lata. Zdjęcie wydrukowane na szkle jest odporne na działanie promieni słonecznych czy zabrudzenia, dzięki czemu grafika nie ulegnie zniszczeniu z biegiem lat
- ◆ Oryginalność. Stworzenie indywidualnego projektu daje gwarancję, że wnętrze domu będzie niepowtarzalne

#### The benefits of printing on glass:

- ◆ High print quality allowing even the smallest details of a photo to be maintained
- ◆ Ease of cleaning. Glass is durable and can be cleaned using a variety of chemical cleaning agents
- ◆ Durability of the surface. Prints can also be made on laminated glass which is even more resistant to damage
- ◆ Long-term use. Photos printed on glass are resistant to the effects of sunlight or soiling, thanks to which the picture quality does not deteriorate with the years
- ◆ Originality. Creation of an individual design gives a guarantee that your home's interior will be unique



Interior design involves the search for unusual solutions which give a room a unique flair. But the character of a house is formed not only from its furniture and furnishings, but most of all by the people who live there. Every room should reflect the passions, dreams, and tastes of its occupants. An interesting way to create individualised design elements is printing on glass. The combination of this MATERIAL with an individual design makes glass graphics perfect for both classic and modern interiors.

A variety of designs can be applied to the glass, depending on the style of the room and its function. A perfect MATCH for a modern living room is a black and white cityscape or portrait of a celebrity, while a kitchen will be enhanced by an illustration of an appetising dish or composition of herbs. It's important that the picture should be as universal as possible: the use of classical motifs and restrained colours means that the decoration will MATCH the room even if the interior design changes.

If you don't find a design that suits you from among our ready-made solutions, we can create a custom design, as printing on glass allows unique, individual graphics to be created. It could be a family photo, your own graphic composition, or a photo of a place which brings back beautiful memories. The children's room is the perfect place for motifs from favourite fairytales, or can even feature a graphic illustration of the child itself.

An ideal solution for busy, organised people who value order and tidiness is a noticeboard. By using special markers, the glass printing can be used to make shopping lists, assign household chores, or leave a message for the rest of the family.

#### Zastosowanie wydruku na szkle:

- ◆ Obraz zawieszony na ścianie w każdej części domu, również w łazience
- ◆ Panel wielkoformatowy na ścianie kabiny prysznicowej
- ◆ Płyta nad blatem kuchennym
- ◆ dekoracja ścienna umieszczona za wezgłowiem łóżka
- ◆ Tablica na notatki lub wiadomości dla domowników

#### Applications of printing on glass:

- ◆ A picture that can be hung on every wall of the house, including in the bathroom
- ◆ Large-format panels can be used for walls of shower stalls
- ◆ A picture can be used as a protective coating for kitchen countertops
- ◆ Wall decoration placed behind the headboard of a bed
- ◆ Noticeboard for members of the household



**39,8 × 119,8**


---



cold princess  
fashion spirit  
mystic shadow  
night queen  
noisy whisper  
sleeping beauty  
unique lady

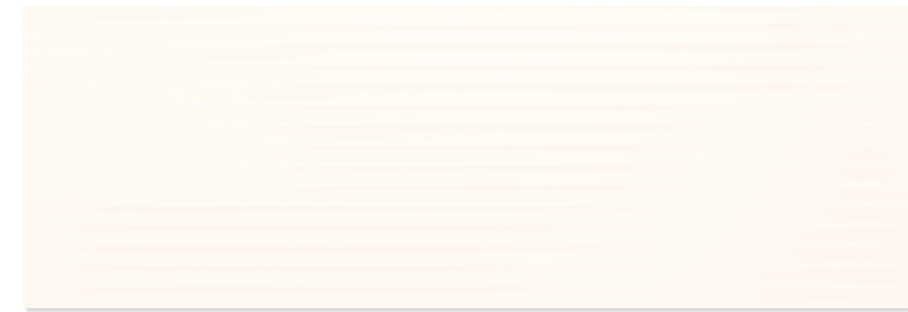


# COLD PRINCESS BY GOSIA BACZYŃSKA




white / grey / black

39,8×119,8



COLD PRINCESS WHITE STRUKTURA MAT 39,8×119,8



COLD PRINCESS GREY MAT 39,8×119,8




COLD PRINCESS GREY STRUKTURA MAT 39,8×119,8



COLD PRINCESS BLACK STRUKTURA MAT 39,8×119,8



# COLD PRINCESS BY GOSIA BACZYŃSKA



white / grey / black

39,8×119,8



COLD CROWN WHITE STRUKTURA MAT 39,8×119,8



COLD CROWN GREY STRUKTURA MAT 39,8×119,8



COLD CROWN BLACK STRUKTURA MAT 39,8×119,8



# FASHION SPIRIT BY GOSIA BACZYŃSKA



white / black / copper

39,8×119,8



FASHION SPIRIT WHITE STRUKTURA MAT 39,8×119,8



FASHION SPIRIT BLACK MAT 39,8×119,8



FASHION SPIRIT BLACK STRUKTURA MAT 39,8×119,8



FASHION SPIRIT LISTWA BLACK 4,5×39,8



FASHION SPIRIT LISTWA BLACK 9×39,8



FASHION SPIRIT LISTWA MIEDZIANA 4,5×39,8




FASHION SPIRIT LISTWA MIEDZIANA 9×39,8





# MYSTIC SHADOWS BY GOSIA BACZYŃSKA



beige

39,8×119,8  
27,4×29,8



MYSTIC SHADOWS BEIGE 39,8×119,8



MYSTIC SHADOWS BEIGE STRUKTURA 39,8×119,8



MYSTIC SHADOWS BEIGE MOZAIKA CIĘTA MIX MAT 27,4×29,8


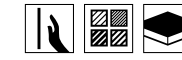


# NIGHT QUEEN BY GOSIA BACZYŃSKA




black / white / copper

39,8×119,8



NIGHT QUEEN WHITE POLYSK 39,8×119,8



NIGHT QUEEN COPPER POLYSK 39,8×119,8



NIGHT QUEEN BLACK POLYSK 39,8×119,8




# NOISY WHISPER BY GOSIA BACZYŃSKA



antracite / graphite / white / brown / gold

39,8×119,8



NOISY WHISPER WHITE DEKOR MAT 39,8×119,8




NOISY WHISPER WHITE STRUKTURA MAT 39,8×119,8



NOISY WHISPER GOLD STRUKTURA POŁYSK. 39,8×119,8



# NOISY WHISPER BY GOSIA BACZYŃSKA




antracite / graphite / white / brown / gold

39,8×119,8



NOISY WHISPER GRAPHITE MAT. 39,8×119,8




NOISY WHISPER BROWN DEKOR MAT 39,8×119,8



NOISY WHISPER ANTHRACITE STRUKTURA POLYSK 39,8×119,8

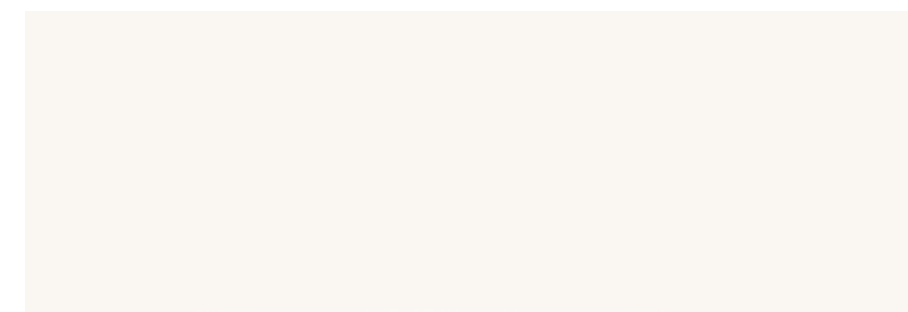


# SLEEPING BEAUTY BY GOSIA BACZYŃSKA



white / silver


39,8×119,8



SLEEPING BEAUTY WHITE POLYSK 39,8×119,8



SLEEPING BEAUTY WHITE A STRUKTURA MAT. 39,8×119,8



SLEEPING BEAUTY WHITE B STRUKTURA MAT. 39,8×119,8




SLEEPING BEAUTY SILVER STRUKTURA POLYSK 39,8×119,8

UNIWERSALNA LISTWA SZKLANA BLACK 2,3×119,8




# UNIQUE LADY BY GOSIA BACZYŃSKA



green / white

39,8×119,8  
27,4 x 29,8  
19,8x17,1

PARADYZ  
*my life*



UNIQUE LADY GREEN DEKOR MAT. 39,8×119,8




UNIQUE LADY WHITE DEKOR MAT. 39,8×119,8



UNIQUE LADY GREEN LISTWA SZKLANA 9,8×119,8



UNIQUE LADY GREEN  
MOZAIKA CIĘTA MIX MAT 27,4×29,8



UNIQUE LADY GREEN HEKSAGON  
MOZAIKA CIĘTA MIX MAT. 19,8×17,1

# 29,8 × 89,8

---



elegant surface  
fire rocks  
golden hills  
industrial chic  
minimal stone  
pure city  
shiny lines  
urban colours  
woodskin




# ELEGANT SURFACE




bianco / nero / perla / silver

29,8×89,8



powierzchnia matowa  
matt surface



ELEGANT SURFACE BIANCO 29,8×89,8



ELEGANT SURFACE NERO 29,8×89,8



ELEGANT SURFACE BIANCO STRUKTURA A 29,8×89,8




ELEGANT SURFACE NERO STRUKTURA A 29,8×89,8



UNIWERSALNA LISTWA SZKLANA PARADYŻ BIANCO 2,3×89,8

UNIWERSALNA LISTWA SZKLANA PARADYŻ NERO 2,3×89,8

plytki podłogowe użyte w aranżacji  
floor tiles used in the arrangement



ELEGANT BIANCO GRES 59,8×59,8





# ELEGANT SURFACE




bianco / nero / perla / silver


29,8×89,8




 powierzchnia matowa  
 matt surface




ELEGANT SURFACE PERLA INSERTO STRUKTURA A 29,8×89,8



ELEGANT SURFACE PERLA INSERTO STRUKTURA B 29,8×89,8



ELEGANT SURFACE SILVER INSERTO STRUKTURA A 29,8×89,8



ELEGANT SURFACE SILVER INSERTO STRUKTURA B 29,8×89,8

płytki podłogowe użyte w aranżacji  
 floor tiles used in the arrangement





 PEI 4  
 2100



SPACE GRYS POLER 59,8×59,8





# FIRE ROCKS




bianco / beige / rust

29,8×89,8

  powierzchnia matowa  
matt surface



FIRE ROCKS BEIGE STRUKTURA 29,8×89,8



FIRE ROCKS BIANCO PASKI 29,8×89,8



FIRE ROCKS RUST 29,8×89,8



FIRE ROCKS RUST PASKI 29,8×89,8

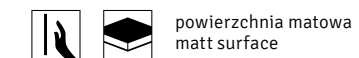


# GOLDEN HILLS



gold / nero

29,8×89,8



powierzchnia matowa  
matt surface




GOLDEN HILLS GOLD STRUKTURA 29,8×89,8

UNIWERSALNA LISTWA METALOWA PARADYŻ GOLD 1×89,8

UNIWERSALNA LISTWA METALOWA PARADYŻ GOLD 2×89,8

UNIWERSALNA LISTWA SZKLANA PARADYŻ GOLD 2,3×89,8

płytki podłogowe użyte w aranżacji  
floor tiles used in the arrangement



BARRO NERO 59,8×59,8





# GOLDEN HILLS



gold / nero

29,8×89,8

  powierzchnia matowa  
matt surface



GOLDEN HILLS NERO STRUKTURA 29,8×89,8



GOLDEN HILLS PIETRA INSERTO SZKLANE 29,8×89,8





# INDUSTRIAL CHIC



grys / grafit

29,8×89,8

powierzchnia matowa  
 matt surface



INDUSTRIAL CHIC GRYS CARPET DEKOR 29,8×89,8



INDUSTRIAL CHIC GRAFIT 29,8×89,8

płytki podłogowe użyte w aranżacji  
 floor tiles used in the arrangement



SCRATCH BIANCO MAT 75×75



# INDUSTRIAL CHIC




grys / grafit

29,8×89,8

   powierzchnia matowa  
matt surface




INDUSTRIAL CHIC GRYŚ 29,8×89,8



INDUSTRIAL CHIC GRYŚ STRUKTURA 29,8×89,8




# MINIMAL STONE



grys / grafit / nero

29,8×89,8  
29,8×29,8



MINIMAL STONE GRYS 29,8×89,8



MINIMAL STONE GRYS STRUKTURA 29,8×89,8



MINIMAL STONE GRAFIT 29,8×89,8



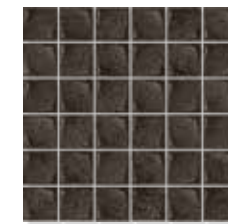
MINIMAL STONE GRAFIT STRUKTURA 29,8×89,8




MINIMAL STONE NERO 29,8×89,8



MINIMAL STONE NERO STRUKTURA 29,8×89,8



MINIMAL STONE NERO  
mozaika 29,8×29,8  
(KOSTKA 4,8×4,8)



MINIMAL STONE GRAFIT  
mozaika 29,8×29,8  
(KOSTKA 4,8×4,8)



MINIMAL STONE GRYS  
mozaika 29,8×29,8  
(KOSTKA 4,8×4,8)






# PURE CITY




bianco / grafit / grys

29,8×89,8


  powierzchnia matowa  
matt surface




PURE CITY BIANCO 29,8×89,8



PURE CITY BIANCO STRUKTURA A 29,8×89,8



PURE CITY BIANCO STRUKTURA B 29,8×89,8



PURE CITY GRAFIT STRUKTURA B 29,8×89,8

płytki podłogowe użyte w aranżacji  
 floor tiles used in the arrangement



SPACE GRAFIT MAT 59,8×59,8





# PURE CITY




bianco / grafit / grys

29,8×89,8  
20,4×23,8

powierzchnia matowa  
matt surface



PURE CITY GRYS 29,8×89,8

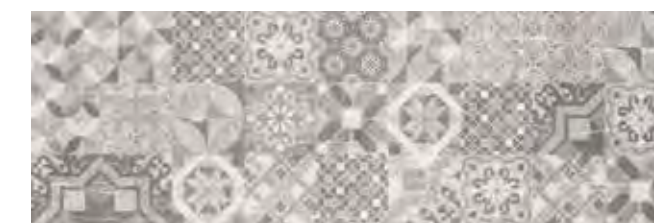


PURE CITY GRYS ROMB  
HEKSAGON MOZAIKA 20,4×23,8

PEI 4  
2100



PURE CITY GRYS STRUKTURA A 29,8×89,8



PURE CITY GRYS DEKOR 29,8×89,8

plytki podłogowe użyte w aranżacji  
floor tiles used in the arrangement

R9 PEI 4  
6000



SPACE GRYS MAT 59,8×59,8





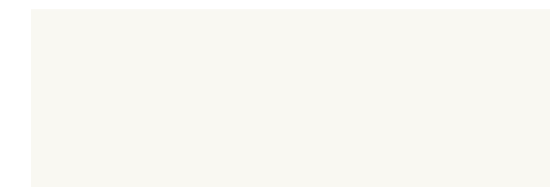
# SHINY LINES



bianco / grafit / grys / copper

29,8×89,8  
19,8×17,1

  powierzchnia błyszcząca  
glossy surface




SHINY LINES BIANCO 29,8×89,8



SHINY LINES BIANCO ORGANIC 29,8×89,8



SHINY LINES BIANCO ROMB 29,8×89,8



SHINY LINES COPPER STRUKTURA 29,8×89,8



PEI 4  
2100

SHINY LINES  
GOLD HEKSAGON  
INSERTO A 19,8×17,1



PEI 4  
2100

SHINY LINES  
GOLD HEKSAGON  
INSERTO B 19,8×17,1



PEI 4  
2100

SHINY LINES  
GOLD HEKSAGON  
INSERTO C 19,8×17,1



PEI 4  
2100

SHINY LINES  
GOLD HEKSAGON  
INSERTO D 19,8×17,1



PEI 4  
2100

SHINY LINES  
GOLD HEKSAGON  
INSERTO E 19,8×17,1



PEI 4  
2100

SHINY LINES  
GOLD HEKSAGON  
INSERTO F 19,8×17,1




PEI 4  
2100

SHINY LINES  
BIANCO HEKSAGON  
19,8×17,1





# SHINY LINES




bianco / grafit / grys / copper

29,8×89,8

  powierzchnia matowa  
matt surface



SHINY LINES GRYS 29,8×89,8



SHINY LINES GRAFIT 29,8×89,8



SHINY LINES GRAFIT STRUKTURA 29,8×89,8

plytki podtógowe użyte w aranżacji  
floor tiles used in the arrangement


    PEI 4  
2100



SPACE GRAFIT POLER 59,8×59,8



# URBAN COLOURS



bianco / blue / gold / green / perla

29,8×89,8  
19,8×19,8  
19,8×17,1  
4,8×4,8

  powierzchnia matowa  
matt surface




URBAN COLOURS BIANCO STRUKTURA A 29,8×89,8



URBAN COLOURS BIANCO STRUKTURA B 29,8×89,8



URBAN COLOURS BIANCO STRUKTURA C 29,8×89,8




URBAN COLOURS GREEN 29,8×89,8

UNIWERSALNA LISTWA SZKLANA PARADYZ GREEN 2,3×89,8

plytki podłogowe użyte w aranżacji  
floor tiles used in the arrangement

    PEI 3  
750



BARRO NERO 59,8×59,8

URBAN COLOURS GREEN  
TACO MAT 4,8×4,8



MODERN BIANCO  
OKTAGON 19,8×19,8



URBAN COLOURS  
GREEN 19,8×19,8



URBAN COLOURS  
GREEN STRUKTURA A  
19,8×19,8



URBAN COLOURS  
GREEN STRUKTURA B  
19,8×19,8



URBAN COLOURS  
PERLA STRUKTURA A  
19,8×19,8



URBAN COLOURS  
PERLA STRUKTURA B  
19,8×19,8



URBAN COLOURS  
GOLD STRUKTURA A  
19,8×19,8



URBAN COLOURS  
GOLD STRUKTURA B  
19,8×19,8



URBAN COLOURS GREEN  
INSERTO SZKLANE HEKSAGON  
19,8×17,1



URBAN COLOURS GREEN  
INSERTO SZKLANE HEKSAGON A  
19,8×17,1



URBAN COLOURS GREEN  
INSERTO SZKLANE HEKSAGON B  
19,8×17,1



URBAN COLOURS GREEN  
INSERTO SZKLANE HEKSAGON C  
19,8×17,1



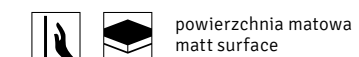
# URBAN COLOURS



bianco / blue / gold / green / perla

29,8×89,8  
19,8×19,8  
19,8×17,1  
4,8×4,8

PARADYŻ  
my style



powierzchnia matowa  
matt surface



URBAN COLOURS BLUE 29,8×89,8

UNIWERSALNA LISTWA SZKLANA PARADYŻ BLUE 2,3×89,8



URBAN COLOURS  
BLUE 19,8×19,8



URBAN COLOURS BLUE  
STRUKTURA A 19,8×19,8



URBAN COLOURS BLUE  
STRUKTURA B 19,8×19,8



URBAN COLOURS BLUE  
INSERTO SZKLANE  
HEKSAGON 19,8×17,1



URBAN COLOURS BLUE  
INSERTO SZKLANE  
HEKSAGON A 19,8×17,1



URBAN COLOURS BLUE  
INSERTO SZKLANE  
HEKSAGON B 19,8×17,1



URBAN COLOURS BLUE  
INSERTO SZKLANE  
HEKSAGON C 19,8×17,1

płytki podłogowe użyte w aranżacji  
floor tiles used in the arrangement



CALACATTA BIANCO MAT 59,8×59,8

URBAN COLOURS GREEN  
TACO MAT 4,8×4,8




PEI 3  
750

MODERN BIANCO  
octagon 19,8×19,8




# WOODSKIN



bianco / brown / grys

29,8×89,8  
19,8×17,1

  powierzchnia matowa  
matt surface



WOODSKIN GRYS 29,8×89,8




WOODSKIN BROWN 29,8×89,8



WOODSKIN BIANCO STRUKTURA A 29,8×89,8



WOODSKIN BROWN STRUKTURA A 29,8×89,8



WOODSKIN BIANCO STRUKTURA B 29,8×89,8



WOODSKIN BROWN STRUKTURA B 29,8×89,8



WOODSKIN BIANCO  
HEKSAGON STRUKTURA A  
19,8×17,1



WOODSKIN BIANCO  
HEKSAGON STRUKTURA B  
19,8×17,1




WOODSKIN BIANCO  
HEKSAGON STRUKTURA C  
19,8×17,1



WOODSKIN GRYS  
HEKSAGON STRUKTURA A  
19,8×17,1



WOODSKIN WOOD  
HEKSAGON STRUKTURA B  
19,8×17,1




WOODSKIN MIX  
HEKSAGON STRUKTURA C  
19,8×17,1

# 29,8 × 89,8

calacatta sparkle  
classy chick  
glitter mood  
intense tone  
shades of grey  
space dust  
stone matter  
wood love

**PGC** POLSKA  
GRUPA  
CERAMICZNA





gold

29,8×89,8  
59,8×119,8  
28,1×30,1



CALACATTA SPARKLE GOLD POLER 59,8×119,8



CALACATTA SPARKLE GOLD MAT 59,8×119,8



CALACATTA SPARKLE POLER 29,8×89,8




CALACATTA SPARKLE MOZAIKA CIĘTA POLYSK 28,1×30,1




CALACATTA SPARKLE GOLD INSERTO POLYSK 29,8×89,8






bianco / nero

19,8×19,8  
29,8×89,8  
59,8×119,8  
8×29,8  
5×29,8



CLASSY CHIC BIANCO STRUKTURA A 29,8×89,8



CLASSY CHIC BIANCO STRUKTURA B 29,8×89,8



CLASSY CHIC NERO STRUKTURA B 29,8×89,8



CLASSY MOTYW A 19,8×19,8




CLASSY MOTYW B MAT 19,8×19,8



CLASSYCHIC BIANCO KSZTAŁTKA 5×29,8



CLASSY CHIC NERO KSZTAŁTKA 5×29,8



CLASSY CHIC BIANCO STRUKTURA A 19,8×19,8



CLASSY NERO STRUKTURA B 19,8×19,8



CLASSY CHIC BIANCO COKÓŁ 8×29,8




CLASSY CHIC NERO COKÓŁ 8×29,8

płytki podłogowe użyte w aranżacji  
 floor tiles used in the arrangement




CLASSY NERO GRES SZKL. MAT 59,8×119,8



bianco / gold / nero

29,8×89,8  
19,8×17,1



GLITTER MOOD BIANCO MAT 29,8×89,8



GLITTER MOOD GOLD INSERTO STRUKTURA B 29,8×89,8




GLITTER MOOD BIANCO STRUKTURA C MAT 29,8×89,8




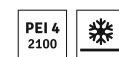
GLITTER MOOD NERO MAT 29,8×89,8



GLITTER MOOD GOLD STRUKTURA A POLYSK 29,8×89,8



GLITTER MOOD NERO STRUKTURA C MAT 29,8×89,8



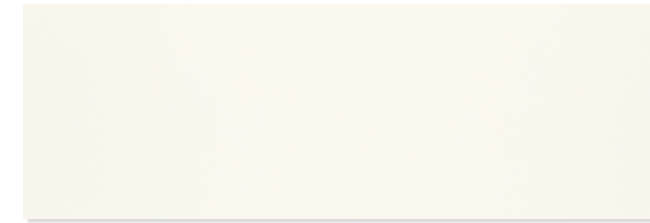
GLITTER MOOD  
BLUE HEKSAGON  
INSERTO A  
19,8×17,1



GLITTER MOOD  
BLUE HEKSAGON  
INSERTO B  
19,8×17,1



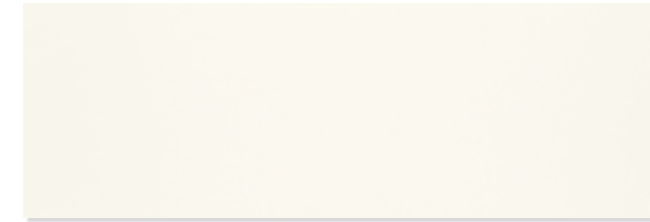
GLITTER MOOD  
BLUE HEKSAGON  
INSERTO C  
19,8×17,1



INTENSE TONE BIANCO MAT 29,8×89,9



INTENSE TONE BLUE STRUKTURA A MAT 29,8×89,8



INTENSE TONE BIANCO POŁYSK 29,8×89,9



INTENSE TONE BLUE STRUKTURA B MAT 29,8×89,8



INTENSE TONE GOLD STRUKTURA A MAT 29,8×89,8



INTENSE TONE GREEN STRUKTURA A MAT 29,8×89,8



INTENSE TONE GOLD STRUKTURA B MAT 29,8×89,8




INTENSE TONE GREEN STRUKTURA B MAT 29,8×89,8



**PGC** POLSKA GRUPA CERAMICZNA

## INTENSE TONE



bianco / blue / gold / green

29,8×89,8  
19,8×17,1



INTENSE TONE BLUE  
INSERTO SZKLANE  
HEKSAGON B  
19,8×17,1



INTENSE TONE GREEN  
INSERTO SZKLANE  
HEKSAGON B  
19,8×17,1



INTENSE TONE BLUE  
HEKSAGON STRUKTURA C  
19,8×17,1



INTENSE TONE GREEN  
HEKSAGON STRUKTURA C  
19,8×17,1



INTENSE TONE BLUE  
HEKSAGON STRUKTURA A  
19,8×17,1



INTENSE TONE GREEN  
HEKSAGON STRUKTURA A  
19,8×17,1




INTENSE TONE BLUE  
HEKSAGON STRUKTURA B  
19,8×17,1




INTENSE TONE GREEN  
HEKSAGON STRUKTURA B  
19,8×17,1

plytki podłogowe użyte w aranżacji  
floor tiles used in the arrangement



INTENSIV BIANCO MAT 59,8×59,8



light /dark

29,8×89,8  
59,8×59,8  
20,5×23,8



SHADES OF GREY LIGHT 29,8×89,8



SHADES OF GREY PATCHWORK 29,8×89,8



SHADES OF GREY DARK 29,8×89,8



UNIVERSALNA MOZAIKA  
SZKLANA SILVER ROMB  
20,5×23,8

plytki podłogowe użyte w aranżacji  
floor tiles used in the arrangement




SHADE LIGHT MAT 59,8×59,8

PEI 5  
12000




SHADE DARK MAT 59,8×59,8

PEI 4  
6000



grys / nero

29,8×89,8  
19,8×17,1




SPACE DUST GRYS MAT 29,8×89,8



SPACE DUST NERO MAT 29,8×89,8



SPACE DUST GRYS STRUKTURA MAT 29,8×89,8



SPACE DUST NERO STRUKTURA MAT 29,8×89,8



SPACE DUST GRYS  
HEKSAGON STRUKTURA A  
MAT 19,8×17,1



SPACE DUST GRYS  
HEKSAGON STRUKTURA B  
MAT 19,8×17,1



SPACE DUST GRYS  
HEKSAGON STRUKTURA C  
MAT 19,8×17,1



SPACE DUST NERO  
HEKSAGON STRUKTURA A  
MAT 19,8×17,1



SPACE DUST NERO  
HEKSAGON STRUKTURA B  
MAT 19,8×17,1




SPACE DUST NERO  
HEKSAGON STRUKTURA C  
MAT 19,8×17,1

plytki podłogowe użyte w aranżacji  
floor tiles used in the arrangement



DUSTO GRYS MAT 59,8×59,8

PEI 5  
12000



DUSTO NERO MAT 59,8×59,8

PEI 3  
750



beige / brown / grys


29,8×89,8  
28,1×30,1




STONE MATTER BEIGE POŁYSK 29,8×89,8



STONE MATTER GRYS POŁYSK 29,8×89,8




STONE MATTER BEIGE INSERTO POŁYSK 29,8×89,8




STONE MATTER GRYS INSERTO POŁYSK 29,8×89,8



STONE MATTER BROWN POŁYSK 29,8×89,8



STONE MATTER BEIGE MOZAIKA CIĘTA POŁYSK 28,1×30,1




STONE MATTER GRYS MOZAIKA CIĘTA POŁYSK 28,1×30,1

plytki podłogowe użyte w aranżacji  
floor tiles used in the arrangement




MATTER GRYS MAT 59,8×59,8

PEI 4  
6000




MATTER BROWN MAT 59,8×59,8


PEI 3  
750



LOVE GRYS STRUKTURA A 29,8×89,8



WOOD LOVE BROWN STRUKTURA A 29,8×89,8



WOOD LOVE BROWN STRUKTURA B 29,8×89,8

płytki podłogowe użyte w aranżacji  
 floor tiles used in the arrangement



LOVE GRYS MAT 59,8×59,8



WOOD LOVE GRESS SZKL. 19,8×119,8



# 25 × 75

---



amelia  
caya  
eland  
elia  
freedom  
livia  
morning  
nightwish  
ray  
serene  
silence



AMELIA

bianco / blue / coral




25x75








# AMELIA

bianco / blue / coral




25×75

  powierzchnia matowa  
matt surface




AMELIA BIANCO MAT 25×75



AMELIA BIANCO INSERTO MAT 25×75



AMELIA BLUE MAT 25×75



AMELIA CORAL MAT 25×75



AMELIA COLOUR MIX DEKOR A, B, C MAT 25×75



CAYA



bianco / beige


25x75






CAYA

bianco / beige



25×75

  powierzchnia matowa  
matt surface



CAYA BIANCO MAT 25×75



CAYA BEIGE MAT 25×75



CAYA BIANCO INSERTO A MAT 25×75




CAYA BEIGE INSERTO A MAT 25×75



CAYA BIANCO INSERTO B MAT 25×75



CAYA BEIGE INSERTO B MAT 25×75



CAYA BIANCO STRUKTURA MAT 25×75






# ELANDA / ELANDO

bianco / beige




25×75

  powierzchnia błyszcząca  
glossy surface



ELANDA BIANCO MAT 25×75




ELANDA BEIGE MAT 25×75



ELANDA BIANCO STRUKTURA MAT 25×75



ELANDA BEIGE STRUKTURA MAT 25×75




ELANDA BIANCO STRUKTURA STRIPES MAT 25×75



UNIWERSALNA LISTWA SZKLANA PARADYŻ SEPIA 2,3×75

płytki podłogowe użyte w aranżacji  
 floor tiles used in the arrangement

    PEI 4  
2100



ELANDO BIANCO 50×50





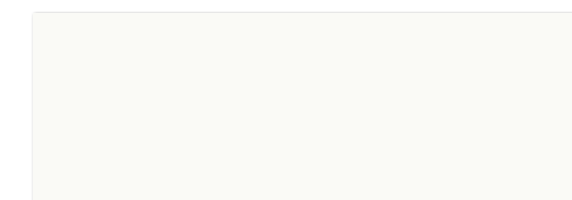
ELIA



bianco / brown / crema

25×75  
29,8×29,8


  powierzchnia błyszcząca  
glossy surface




ELIA BIANCO MAT 25×75



ELIA MOZAIKA CIĘTA MIX  
MAT 29,8×29,8,  
KOSTKA 4,8×7,3



ELIA BIANCO A STRUKTURA MAT 25×75



ELIA BIANCO B STRUKTURA MAT 25×75


plytki podłogowe użyte w aranżacji  
floor tiles used in the arrangement



INTERO BIANCO MAT 59,8×59,8





ELIA



bianco / brown / crema

25×75  
29,8×29,8

  powierzchnia matowa  
matt surface



ELIA CREMA MAT 25×75



ELIA BROWN MAT 25×75



ELIA BROWN B STRUKTURA MAT 25×75



ELIA MOZAIKA CIĘTA MIX  
MAT 29,8×29,8,  
KOSTKA 4,8×7,3







FREEDOM

beige / grys / blue / rust



25x75



# FREEDOM

beige / grys / blue / rust



25×75

  powierzchnia matowa  
matt surface



FREEDOM BEIGE MAT 25×75



FREEDOM GRYS MAT 25×75



FREEDOM RUST MAT 25×75



FREEDOM BLUE MAT 25×75



FREEDOM GRYS DEKOR MAT 25×75

plytki podłogowe użyte w aranżacji  
floor tiles used in the arrangement



SILKDUST LIGHT GRYS MAT 59,8×59,8.




LIVIA

bianco




25×75  
5,8×75

   powierzchnia błyszcząca  
glossy surface




LIVIA BIANCO POŁYSK 25×75



LIVIA BIANCO INSERTO POŁYSK 25×75



LIVIA BIANCO STRUKTURA POŁYSK 25×75



LIVIA BIANCO LONDON POŁYSK 5,8×75





# MORNING

bianco / silver



25×75  
19,8×17,1

   powierzchnia błyszcząca  
glossy surface



MORNING BIANCO STRUKTURA POŁYSK 25×75



MORNING BIANCO  
KSZTAŁTKA POŁYSK 5×25



MORNING BIANCO  
HEKSAGON STRUKTURA  
POŁYSK 19,8×17,1



MORNING SILVER  
HEKSAGON STRUKTURA  
POŁYSK 19,8×17,1


elementy powiązane z kolekcją  
elements connected with the collection



LIVIA BIANCO POŁYSK 25×75




# NIGHTWISH




bianco / green / blue / navy green / navy blue

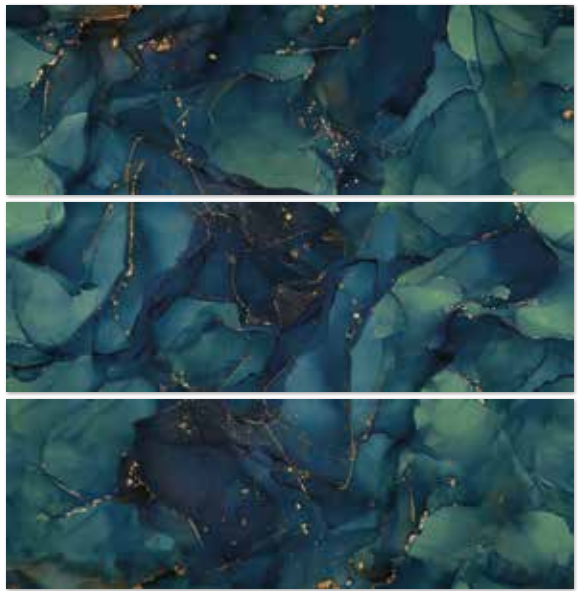
25×75



NIGHTWISH BIANCO STRUKTURA A MAT 25x75



NIGHTWISH BIANCO STRUKTURA B MAT 25x75



UNIWERSALNY PANEL SZKLANY NAVY 3x25x75



# NIGHTWISH



bianco / green / blue / navy green / navy blue

25×75

  powierzchnia matowa  
matt surface



NIGHTWISH NAVY GREEN TONAL MAT 25×75



NIGHTWISH NAVY BLUE TONAL MAT 25×75



NIGHTWISH NAVY GREEN MAT 25×75




NIGHTWISH NAVY BLUE MAT 25×75



NIGHTWISH GREEN MAT 25×75




NIGHTWISH BLUE MAT 25×75



UNIWERSALNA MOZAIKA SZKLANA SKY ROMB 20,5×23,8

plytki podłogowe użyte w aranżacji  
floor tiles used in the arrangement



CRAFTLAND NATURALE 14,8×119,8



RAY



bianco / grafit / silver

25×75  
19,8×19,8


  powierzchnia matowa  
matt surface



RAY BIANCO STRUKTURA MAT 25×75



RAY BIANCO  
STRUKTURA MAT  
19,8×19,8



RAY GRAFIT STRUKTURA MAT 25×75




RAY GRAFIT  
STRUKTURA MAT  
19,8×19,8



RAY SILVER INSERTO MAT 25×75

plytki podłogowe użyte w aranżacji  
floor tiles used in the arrangement




LINEARSTONE BROWN 59,8×59,8





# SERENE

bianco / beige / brown



25×75  
19,8×17,1

  powierzchnia błyszcząca  
glossy surface




SERENE BEIGE MAT 25×75



SERENE BIANCO MAT 25×75



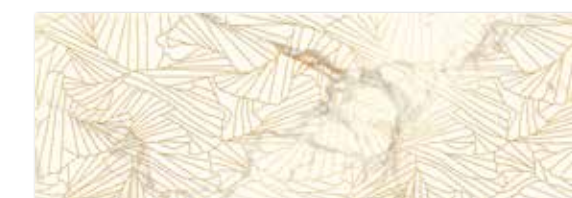
SERENE BEIGE STRUKTURA MAT 25×75



SERENE BIANCO STRUKTURA MAT 25×75



SERENE BROWN MAT 25×75



SERENE BIANCO INSERTO MAT 25×75



SERENE BEIGE  
HEKSAGON STRUKTURA  
MAT 19,8×17,1



SERENE BROWN  
HEKSAGON STRUKTURA  
MAT 19,8×17,1

plytki podłogowe użyte w aranżacji  
floor tiles used in the arrangement



WILDLAND WARM 14,8×89,8





SILENCE




beige / silver

25×75  
20,6×23,7

powierzchnia błyszcząca  
glossy surface



SILENCE BEIGE POŁYSK 25×75



SILENCE SILVER POŁYSK 25×75



SILENCE BEIGE STRUKTURA POŁYSK 25×75



SILENCE SILVER CARPET DEKOR POŁYSK 25×75

UNIWERSALNA LISTWA METALOWA GOLD MAT PROFIL 2×75

UNIWERSALNA LISTWA METALOWA POŁYSK PROFIL 2×75

UNIWERSALNA LISTWA METALOWA ORO MAT PROFIL 2×75

UNIWERSALNA LISTWA METALOWA MAT PROFIL 2×75



SILENCE BEIGE MOZAIKA PRASOWANA  
PILLOW MAT 20,6×23,7

PEI 3  
1500

PEI 5  
12000




SILENCE BEIGE MAT 59,8×59,8

# 30 × 60

emilly  
laterizio  
modul  
tonnes

milio  
lateriz







# EMILLY

bianco / beige / crema / grys



30×60  
3×30

  powierzchnia matowa  
matt surface



EMILLY BEIGE 30×60



EMILLY BEIGE STRUKTURA 30×60



EMILLY BEIGE STRUKTURA DEKOR 30×60



EMILLY CREMA 30×60



EMILLY CREMA STRUKTURA 30×60




EMILLY BEIGE CYGARO  
3×30



UNIWERSALNA LISTWA SZKLANA PARADYŻ SEPIA 2,3×60

płytki podłogowe użyte w aranżacji  
floor tiles used in the arrangement

  PEI 4  
6000



MILIO BEIGE 40×40





# EMILLY

bianco / beige / crema / grys



30×60  
3×30

  powierzchnia matowa  
matt surface



EMILLY BIANCO 30×60



EMILLY BIANCO STRUKTURA 30×60



EMILLY GRYS 30×60



EMILLY GRYS STRUKTURA 30×60



EMILLY GRYS STRUKTURA DEKOR 30×60

  
EMILLY GRYS CYGARO 3×30

płytki podłogowe użyte w aranżacji  
 floor tiles used in the arrangement

   PEI 4  
6000



MILIO GRYS 40×40





# LATERIZIO / LATERIZ



bianco / grys

30×60  
29,8×29,8  
7×60


  powierzchnia matowa  
matt surface



LATERIZIO INSERTO SZKLANE A 30×60



LATERIZIO BIANCO MAT 30×60



LATERIZIO MOZAIKA CIĘTA  
MIX 29,8×29,8,  
KOSTKA 2,3×2,3



LATERIZIO INSERTO SZKLANE B 30×60



LATERIZIO GRYS MAT 30×60





LATERIZIO INSERTO SZKLANE C 30×60



LATERIZIO LISTWA SZKLANA 7×60

plytki podłogowe użyte w aranżacji  
floor tiles used in the arrangement

  PEI 4 BIANCO PEI 4 GRYS  
6000 2100



LATERIZ BIANCO MAT 40×40



LATERIZ GRYS MAT 40×40





# MODUL

bianco / grafit



30×60


 powierzchnia matowa  
matt surface




MODUL BIANCO MAT 30×60




MODUL GRAFIT MAT 30×60



MODUL BIANCO A STRUKTURA MAT 30×60




MODUL GRAFIT A STRUKTURA MAT 30×60



MODUL BIANCO B STRUKTURA MAT 30×60



MODUL GRAFIT B STRUKTURA MAT 30×60



MODUL BIANCO C STRUKTURA MAT 30×60



MODUL GRAFIT C STRUKTURA MAT 30×60

plytki podłogowe użyte w aranżacji  
floor tiles used in the arrangement



SCRATCH BIANCO MAT 59,8×59,8




SCRATCH GRYS MAT 59,8×59,8





TONNES

bianco / grys



30×60

 powierzchnia błyszcząca  
glossy surface



TONNES BIANCO 30×60



TONNES GRYS 30×60



TONNES BIANCO KRATKA 30×60



TONNES GRYS KRATKA 30×60



TONNES MOTYW A 30×60



TONNES MOTYW B 30×60

plytki podłogowe użyte w aranżacji  
floor tiles used in the arrangement



TECNIQ GRYS PÓŁPOLER 59,8×59,8

**29,8 × 59,8**

---


afternoon  
calm  
daybreak  
effect  
feelings  
sunrise







# AFTERNOON




silver / grys / brown

29,8×59,8  
20,6×23,7



powierzchnia matowa  
matt surface



AFTERNOON SILVER MAT 29,8×59,8



AFTERNOON BROWN STRUKTURA A MAT  
29,8×59,8



AFTERNOON GRYS POŁYSK 29,8×59,8



AFTERNOON BROWN STRUKTURA B MAT 29,8×59,8



AFTERNOON SILVER STRUKTURA MAT 29,8×59,8



AFTERNOON SILVER  
MOZAIKA PRASOWANA  
pillow MAT 20,6×23,7



plytki podłogowe użyte w aranżacji  
floor tiles used in the arrangement



MARVELSTONE GREY 59,8×59,8



CALM




beige / silver / taupe

29,8×59,8  
19,8×19,8

  powierzchnia matowa  
matt surface



CALM BEIGE MAT 29,8×59,8



CALM SILVER DEKOR POŁYSK 29,8×59,8



CALM TAUPE DEKOR POŁYSK 29,8×59,8



CALM BEIGE  
STRUKTURA MAT  
19,8×19,8

płytki podłogowe użyte w aranżacji  
 floor tiles used in the arrangement



WILDLAND WARM 14,8×89,8





# DAYBREAK



bianco

29,8×59,8

  powierzchnia błyszcząca  
glossy surface



DAYBREAK BIANCO POŁYSK 29,8×59,8



DAYBREAK BIANCO INSERTO POŁYSK 29,8×59,8

 UNIWERSALNA LISTWA METALOWA GOLD MAT PROFIL 2×59,8

 UNIWERSALNA LISTWA METALOWA ORO MAT PROFIL 2×59,8

 UNIWERSALNA LISTWA METALOWA POŁYSK PROFIL 2×59,8

 UNIWERSALNA LISTWA METALOWA MAT PROFIL 2×59,8

płytki podłogowe użyte w aranżacji  
 floor tiles used in the arrangement

     R9 PEI 5  
12000



DAYBREAK BIANCO MAT 59,8×59,8



# EFFECT



grys / grafit

29,8×59,8  
29,8×29,8



EFFECT GRYS MAT 29,8×59,8



EFFECT GRAFIT MAT 29,8×59,8



EFFECT GRYS PATCHWORK DEKOR MAT 29,8×59,8



EFFECT GRYS MOZAIKA PRASOWANA MAT 29,8×29,8  
KOSTKA 4,8×4,8



EFFECT GRYS STRUKTURA MAT 29,8×59,8

plytki podłogowe użyte w aranżacji  
floor tiles used in the arrangement



CRAFTLAND NATURALE 14,8×89,8





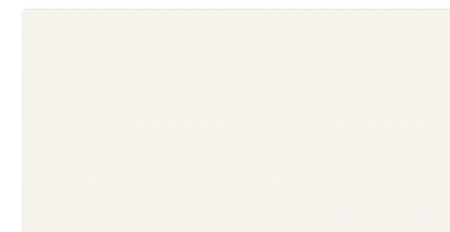
# FEELINGS



bianco / green

29,8×59,8  
19,8×19,8

  powierzchnia matowa  
matt surface



FEELINGS BIANCO DEKOR MAT 29,8×59,8




FEELINGS GREEN MAT 29,8×59,8



FEELINGS BIANCO STRUKTURA A MAT 29,8×59,8



FEELINGS GREEN STRUKTURA POLYSK 19,8×19,8



FEELINGS BIANCO STRUKTURA B POLYSK 29,8×59,8



FEELINGS BIANCO STRUKTURA POLYSK 19,8×19,8



FEELINGS BIANCO STRUKTURA C MAT 29,8×59,8

plytki podłogowe użyte w aranżacji  
floor tiles used in the arrangement



CRAFTLAND LIGHT 14,8×119,8





# SUNRISE




beige / brown

29,8×59,8  
28,1×30,1

  powierzchnia błyszcząca  
glossy surface



SUNRISE BEIGE POŁYSK 29,8×59,8



SUNRISE BEIGE MOZAIKA  
CIĘTA POŁYSK 28,1×30,1



SUNRISE BEIGE ARTDECO INSERTO POŁYSK 29,8×59,8



SUNRISE BROWN POŁYSK 29,8×59,8

plytki podłogowe użyte w aranżacji  
floor tiles used in the arrangement

       R9 PEI 3  
750



LINEARSTONE BROWN 59,8×59,8

**29,5 × 59,5**

---

moonlight  
esten








# MOONLIGHT




bianco / nero

29,5×59,5  
20,4×23,8  
9,8×19,8


  powierzchnia błyszcząca  
glossy surface




MOONLIGHT BIANCO 29,5×59,5



MOONLIGHT NERO 29,5×59,5




UNIWERSALNA MOZAIKA  
PRASOWANA BIANCO PARADYŻ  
ROMB HEKSAGON 20,4×23,8




MOONLIGHT BIANCO STRUKTURA A 29,5×59,5




MOONLIGHT NERO STRUKTURA A 29,5×59,5



UNIWERSALNA MOZAIKA  
PRASOWANA NERO PARADYŻ  
ROMB HEKSAGON 20,4×23,8



MOONLIGHT BIANCO STRUKTURA B 29,5×59,5



MOONLIGHT NERO STRUKTURA B 29,5×59,5



MOONLIGHT BIANCO  
KAFEL 9,8×19,8



MOONLIGHT NERO  
KAFEL 9,8×19,8



UNIWERSALNA LISTWA PARADYŻ LUSTRO 2,3×59,5

plytki podłogowe użyte w aranżacji  
floor tiles used in the arrangement



MODERN STRUKTURA MOTYW A  
19,8×19,8








ESTEN




bianco / grafit

29,5×59,5  
29,8×29,8


  powierzchnia matowa  
matt surface



ESTEN BIANCO 29,5×59,5




ESTEN BIANCO STRUKTURA C 29,5×59,5



ESTEN BIANCO STRUKTURA A 29,5×59,5



ESTEN BIANCO / SILVER  
MOZAIKA CIĘTA 29,8×29,8  
KOSTKA 4,8×4,8




ESTEN BIANCO STRUKTURA B 29,5×59,5



ESTEN SILVER LISTWA SZKLANA 4,8×59,5

plytki podłogowe użyte w aranżacji  
floor tiles used in the arrangement

    PEI 4  
2100



ELANDO BIANCO 50×50





ESTEN



bianco / grafit

29,5×59,5  
29,8×29,8


  powierzchnia matowa  
matt surface




ESTEN GRAFIT 29,5×59,5




ESTEN GRAFIT 29,5×59,5




ESTEN GRAFIT STRUKTURA A 29,5×59,5



ESTEN GRAFIT STRUKTURA C 29,5×59,5



ESTEN GRAFIT STRUKTURA B 29,5×59,5



ESTEN GRAFIT / SILVER  
MOZAIKA CIĘTA 29,8×29,8  
KOSTKA 4,8×4,8

płytki podłogowe użyte w aranżacji  
 floor tiles used in the arrangement




INTERO NERO MAT 59,8×59,8

**19,8 × 19,8**

---

gamma gammo






# GAMMA / GAMMO




bianco / beżowa / żółta / grafitowa / niebieska / szara / czerwona / czarna

19,8×19,8




GAMMA BIANCO  
MAT 19,8×19,8



GAMMA BIANCO  
POŁYSK 19,8×19,8



GAMMA WANILIOWA  
MAT 19,8×19,8



GAMMA WANILIOWA  
POŁYSK 19,8×19,8



GAMMA BEŻOWA  
MAT 19,8×19,8



GAMMA BEŻOWA  
POŁYSK 19,8×19,8



GAMMA ŻÓŁTA  
MAT 19,8×19,8



GAMMA ŻÓŁTA  
POŁYSK 19,8×19,8



GAMMA POMARAŃCZOWA  
MAT 19,8×19,8



GAMMA POMARAŃCZOWA  
POŁYSK 19,8×19,8



GAMMA CZERWONA  
MAT 19,8×19,8



GAMMA CZERWONA  
POŁYSK 19,8×19,8



GAMMA SELEDYNOWA  
MAT 19,8×19,8



GAMMA SELEDYNOWA  
POŁYSK 19,8×19,8



GAMMA ZIELONA  
MAT 19,8×19,8



GAMMA ZIELONA  
POŁYSK 19,8×19,8



# GAMMA / GAMMO



kakaowa / pistacjowa / popielata / waniliowa

19,8×19,8



GAMMA BŁĘKITNA  
MAT 19,8×19,8



GAMMA BŁĘKITNA  
POŁYSK 19,8×19,8



GAMMA NIEBIESKA  
MAT 19,8×19,8



GAMMA NIEBIESKA  
POŁYSK 19,8×19,8



GAMMA KOBALTOWA  
MAT 19,8×19,8



GAMMA KOBALTOWA  
POŁYSK 19,8×19,8



GAMMA POPIELATA  
MAT 19,8×19,8



GAMMA POPIELATA  
POŁYSK 19,8×19,8



GAMMA SZARA  
MAT 19,8×19,8



GAMMA SZARA  
POŁYSK 19,8×19,8



GAMMA GRAFIT  
MAT 19,8×19,8



GAMMA GRAFIT  
POŁYSK 19,8×19,8



GAMMA CZARNA  
MAT 19,8×19,8



GAMMA CZARNA  
POŁYSK 19,8×19,8




# GAMMA / GAMMO




biały / beżowy / niebieski / szary / grafit

19,8×19,8



GAMMO BIAŁY MAT  
19,8×19,8



GAMMO BIAŁY STRUKTURA  
19,8×19,8




GAMMO SZARY MAT  
19,8×19,8



GAMMO SZARY STRUKTURA  
19,8×19,8



GAMMO BEŻOWY MAT  
19,8×19,8



GAMMO BEŻOWY STRUKTURA  
19,8×19,8



GAMMO GRAFIT MAT  
19,8×19,8



GAMMO GRAFIT STRUKTURA  
19,8×19,8



GAMMO NIEBIESKI MAT  
19,8×19,8




GAMMO NIEBIESKI STRUKTURA  
19,8×19,8




GAMMA  
kształtka A



GAMMA  
kształtka B



GAMMA  
kształtka C




GAMMA  
kształtka F



GAMMA  
kształtka D



GAMMA  
kształtka E



dostępna kolorystyka kształtek / available colours of fittings  
BEŻOWA MAT / POLER, BIANCO MAT / POLER, GRAFIT MAT / POLER, SZARA MAT / POLER / NIEBIESKA MAT / POLER

# wieloformatowe multiformat

---

neve creative by Maja Ganszyniec  
neve  
tamoe






# NEVE CREATIVE BY MAJA GANSZYNIEC




bianco / beige / blush / terracota / blue / dark blue / light grys / grys / green / dark green / grafit / nero


29,8×89,8



NEVE CREATIVE BIANCO DEKOR POŁYSK 29,8×89,8




NEVE CREATIVE GRYS DEKOR POŁYSK 29,8×89,8




NEVE CREATIVE BEIGE DEKOR POŁYSK 29,8×89,8



NEVECREATIVE GRAFIT DEKOR 29,8×89,8



NEVE CREATIVE LIGHT GRYS DEKOR POŁYSK 29,8×89,8




NEVE CREATIVE NERO DEKOR POŁYSK 29,8×89,8






# NEVE CREATIVE BY MAJA GANSZYNIEC




bianco / beige / blush/ terracota / blue / dark blue / light grys / grys / green / dark green/ grafit / nero


19,8×19,8  
9,8×19,8  
9,8×9,8




NEVE CREATIVE BIANCO  
POLYSK 19,8×19,8



NEVE CREATIVE BIANCO POLYSK  
9,8×19,8



NEVE CREATIVE BIANCO POLYSK  
9,8×9,8




NEVE CREATIVE BIANCO DEKOR  
POLYSK 9,8×9,8



NEVE CREATIVE BLUE POLYSK  
9,8×19,8



NEVE CREATIVE BLUE POLYSK  
9,8×9,8



NEVE CREATIVE BLUE DEKOR  
POLYSK 9,8×9,8



NEVE CREATIVE BEIGE POLYSK  
19,8×19,8



NEVE CREATIVE BEIGE POLYSK  
9,8×19,8



NEVE CREATIVE BEIGE POLYSK  
9,8×9,8



NEVE CREATIVE BEIGE DEKOR  
POLYSK 9,8×9,8



NEVE CREATIVE GREEN POLYSK  
9,8×19,8



NEVE CREATIVE GREEN POLYSK  
9,8×9,8



NEVE CREATIVE GREEN DEKOR  
POLYSK 9,8×9,8



NEVE CREATIVE LIGHT GRYS  
POLYSK 19,8×19,8



NEVE CREATIVE LIGHT GRYS  
POLYSK 9,8×19,8



NEVE CREATIVE LIGHT GRYS  
POLYSK 9,8×9,8



NEVE CREATIVE LIGHT GRYS  
DEKOR POLYSK  
9,8×9,8



NEVE CREATIVE BLUSH POLYSK  
9,8×19,8




NEVE CREATIVE BLUSH POLYSK  
9,8×9,8



NEVE CREATIVE BLUSH DEKOR  
POLYSK 9,8×9,8




# NEVE CREATIVE BY MAJA GANSZYNIEC




bianco / beige / blush/ terracota / blue / dark blue / light grys / grys / green / dark green / nero

19,8×19,8  
9,8×19,8  
9,8×9,8



NEVE CREATIVE  
BIANCO STRUKTURA A  
MAT 19,8×19,8



NEVE CREATIVE  
BIANCO STRUKTURA B  
MAT 19,8×19,8



NEVE CREATIVE BEIGE  
STRUKTURA A  
MAT 19,8×19,8



NEVE CREATIVE BEIGE  
STRUKTURA B  
MAT 19,8×19,8



NEVE CREATIVE  
TERRACOTTA STRUKTURA  
MAT 19,8×19,8



NEVE CREATIVE  
TERRACOTTA  
MAT 19,8×19,8




NEVE CREATIVE  
TERRACOTTA  
MAT 9,8×19,8



NEVE CREATIVE  
TERRACOTTA DEKOR  
MAT 9,8×9,8



NEVE CREATIVE  
DARK BLUE STRUKTURA  
MAT 19,8×19,8



NEVE CREATIVE  
DARK BLUE MAT  
19,8×19,8



NEVE CREATIVE  
DARK BLUE  
MAT 9,8×19,8



NEVE CREATIVE  
DARK BLUE DEKOR  
MAT 9,8×9,8



NEVE CREATIVE DARK GREEN  
STRUKTURA  
MAT 19,8×19,8



NEVE CREATIVE DARK GREEN  
MAT 19,8×19,8



NEVE CREATIVE  
DARK GREEN  
MAT 9,8×19,8



NEVE CREATIVE  
DARK GREEN  
DEKOR MAT  
9,8×9,8



# NEVE CREATIVE BY MAJA GANSZYNIEC



bianco / beige / blush / terracota / blue / dark blue / light grys / grys / green / dark green / grafit / nero

19,8×19,8




NEVE CREATIVE BLUSH  
MAT 19,8×19,8




NEVE CREATIVE BLUSH  
DEKOR A MAT 19,8×19,8




NEVE CREATIVE BLUSH  
DEKOR B MAT 19,8×19,8



NEVE CREATIVE BIANCO  
MAT 19,8×19,8



NEVE CREATIVE LIGHT  
GRYS MAT 19,8×19,8



NEVE CREATIVE LIGHT  
GRYS DEKOR A MAT  
19,8×19,8



NEVE CREATIVE LIGHT  
GRYS DEKOR B MAT  
19,8×19,8




NEVE CREATIVE GREEN  
MAT 19,8×19,8



NEVE CREATIVE GREEN  
DEKOR A MAT 19,8×19,8



NEVE CREATIVE GREEN  
DEKOR B MAT 19,8×19,8



NEVE CREATIVE BLUE  
MAT 19,8×19,8



NEVE CREATIVE BLUE  
DEKOR A MAT 19,8×19,8



NEVE CREATIVE BLUE  
DEKOR B MAT 19,8×19,8




NEVE




bianco / vanilla / grys / grafit / nero


29,8×89,8  
25×75  
30×60  
29,8×59,8  
29,5×59,5  
25×40  
25×33,3




NEVE BIANCO POŁYSK / MAT 29,8×89,8




NEVE BIANCO STRUKTURA POŁYSK / MAT 29,8×89,8



NEVE BIANCO POŁYSK / MAT 25×75




NEVE BIANCO STRUKTURA POŁYSK / MAT 25×75




NEVE BIANCO POŁYSK / MAT 30×60



NEVE BIANCO STRUKTURA POŁYSK / MAT 30×60



NEVE BIANCO POŁYSK / MAT 29,8×59,8

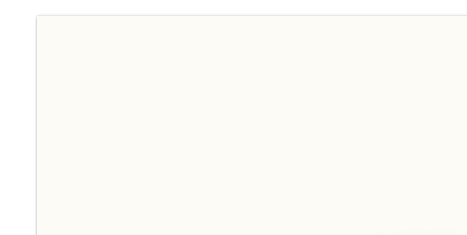


NEVE BIANCO STRUKTURA POŁYSK / MAT 29,8×59,8


plytki podłogowe użyte w aranżacji  
floor tiles used in the arrangement




MOONDUST ANTRACITE MAT 59,8×59,8



NEVE BIANCO POŁYSK / MAT 29,5×59,5



NEVE BIANCO POŁYSK / MAT 25×40




NEVE BIANCO POŁYSK / MAT 25×33,3




NEVE

bianco / vanilla / grys / grafit / nero

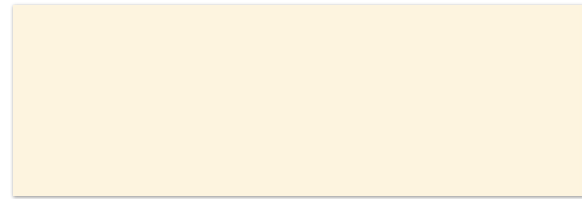
29,8×89,8  
25×75  
30×60  
29,8×59,8  
29,5×59,5  
25×40  
25×33,3




NEVE VANILLA POŁYSK / MAT 29,8×89,8




NEVE VANILLA STRUKTURA POŁYSK / MAT 29,8×89,8



NEVE VANILLA POŁYSK / MAT 25×75




NEVE VANILLA STRUKTURA POŁYSK / MAT 25×75



NEVE VANILLA POŁYSK / MAT 30×60




NEVE VANILLA STRUKTURA POŁYSK / MAT 30×60




NEVE VANILLA POŁYSK / MAT 29,8×59,8



NEVE VANILLA STRUKTURA POŁYSK / MAT 29,8×59,8



NEVE VANILLA POŁYSK / MAT 25×40




NEVE VANILLA POŁYSK / MAT 25×33,3




bianco / vanilla / grys / grafit / nero

29,8×89,8  
25×75  
30×60  
29,8×59,8  
29,5×59,5  
25×40  
25×33,3




NEVE




NEVE GRYS POŁYSK / MAT 29,8×89,8



NEVE GRYS STRUKTURA POŁYSK / MAT 29,8×89,8



NEVE GRYS POŁYSK / MAT 25×75



NEVE GRYS STRUKTURA POŁYSK / MAT 25×75




NEVE GRYS POŁYSK / MAT 30×60



NEVE GRYS STRUKTURA POŁYSK / MAT 30×60




NEVE GRYS POŁYSK / MAT 29,8×59,8



NEVE GRYS STRUKTURA POŁYSK / MAT 29,8×59,8



NEVE GRYS POŁYSK / MAT 25×40



NEVE GRYS POŁYSK / MAT 25×33,3





NEVE

bianco / vanilla / grys / grafit / nero

29,8×89,8

25×75

30×60

29,8×59,8

29,5×59,5

25×40

25×33,3



NEVE GRAFIT POŁYSK / MAT 29,8×89,8



NEVE GRAFIT STRUKTURA POŁYSK / MAT 29,8×89,8




NEVE GRAFIT POŁYSK / MAT 25×75



NEVE GRAFIT STRUKTURA POŁYSK / MAT 25×75




NEVE GRAFIT POŁYSK / MAT 30×60



NEVE GRAFIT STRUKTURA POŁYSK / MAT 30×60



NEVE GRAFIT POŁYSK / MAT 29,8×59,8



NEVE GRAFIT STRUKTURA POŁYSK / MAT 29,8×59,8



NEVE GRAFIT POŁYSK / MAT 25×40



NEVE GRAFIT POŁYSK / MAT 25×33,3

NEVE

bianco / vanilla / grys / grafit / nero

29,8×89,8


25×75

30×60

25×40

25×33,3

25×33,3



NEVE NERO POŁYSK / MAT 29,8×89,8



NEVE NERO STRUKTURA POŁYSK / MAT 29,8×89,8



NEVE NERO POŁYSK / MAT 25×75



NEVE NERO STRUKTURA POŁYSK / MAT 25×75



NEVE NERO POŁYSK / MAT 30×60



NEVE NERO STRUKTURA POŁYSK / MAT 30×60



NEVE NERO POŁYSK / MAT 29,8×59,8



NEVE NERO STRUKTURA POŁYSK / MAT 29,8×59,8



NEVE NERO POŁYSK / MAT 25×40




NEVE NERO POŁYSK / MAT 25×33,3




TAMOE



bianco / grafit / grys / nero / rosso / menta / verde / blue


 powierzchnia błyszcząca  
glossy surface




TAMOE BIANCO KAFEL 9,8x19,8




TAMOE BIANCO KAFEL 9,8x9,8




TAMOE BIANCO KAFEL 9,8x29,8



TAMOE BIANCO LONDON 5x19,8



TAMOE BIANCO CYGARO 2,5x19,8




TAMOE GRYS KAFEL 9,8x19,8




TAMOE GRYS KAFEL 9,8x9,8



TAMOE MENTA KAFEL 9,8x19,8



TAMOE LIGHT ROSSO KAFEL 9,8x19,8




TAMOE GRAFIT KAFEL 9,8x19,8



TAMOE GRAFIT KAFEL 9,8x9,8



TAMOE VERDE KAFEL 9,8x19,8



TAMOE NERO KAFEL 9,8x19,8



TAMOE NERO KAFEL 9,8x9,8



TAMOE BLUE KAFEL 9,8x19,8



TAMOE INSERTO A 9,8x19,8



TAMOE INSERTO B 9,8x19,8



TAMOE INSERTO C 9,8x19,8



TAMOE INSERTO D 9,8x19,8

plytki podtógowe użyte w aranżacji  
floor tiles used in the arrangement



TROPHY BIANCO MAT 20x60

**uniwersalne inserta szklane**

universal glass inserts







# UNIWERSALNE INSERTA SZKLANE



turkois / blue / azurro


29,5×59,5  
7×59,5



UNIWERSALNE INSERTO SZKLANE PARADYŻ  
TURKOIS A 29,5×59,5



UNIWERSALNE INSERTO SZKLANE PARADYŻ  
BLUE A 29,5×59,5



UNIWERSALNE INSERTO SZKLANE PARADYŻ  
AZURRO A 29,5×59,5



UNIWERSALNE INSERTO SZKLANE PARADYŻ  
TURKOIS B 29,5×59,5



UNIWERSALNE INSERTO SZKLANE PARADYŻ  
BLUE B 29,5×59,5



UNIWERSALNE INSERTO SZKLANE PARADYŻ  
AZURRO B 29,5×59,5



UNIWERSALNE INSERTO SZKLANE  
PARADYŻ  
TURKOIS C 29,5×59,5



UNIWERSALNE INSERTO SZKLANE PARADYŻ  
BLUE C 29,5×59,5



UNIWERSALNE INSERTO SZKLANE PARADYŻ  
AZURRO C 29,5×59,5



UNIWERSALNA LISTWA SZKLANA PARADYŻ  
TURKOIS 7×59,5



UNIWERSALNA LISTWA SZKLANA PARADYŻ  
BLUE 7×59,5



UNIWERSALNA LISTWA SZKLANA PARADYŻ  
AZURRO 7×59,5

plytki podłogowe użyte w aranżacji  
floor tiles used in the arrangement



NATURSTONE GRAFIT POLER 59,8×59,8

**mozaiki ceramiczne**

ceramic mosaics

albir  
altea





PARADYŻ


ALBIR




bianco / nero

29,8×29,8


  powierzchnia matowa  
mat surface




ALBIR BIANCO  
MOZAIKA PRASOWANA 29,8×29,8  
KOSTKA 2,3×2,3




ALBIR NERO  
MOZAIKA PRASOWANA  
29,8×29,8  
KOSTKA 2,3×2,3



ALBIR BIANCO  
MOZAIKA PRASOWANA 29,8×29,8  
KOSTKA 2,3×4,8



ALBIR NERO  
MOZAIKA PRASOWANA 29,8×29,8  
KOSTKA 4,8×4,8



ALBIR BIANCO  
MOZAIKA PRASOWANA 29,8×29,8  
KOSTKA 4,8×4,8





ALTEA



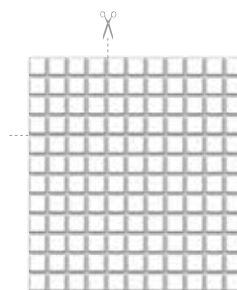
bianco / nero / rosa

29,8×29,8


 powierzchnia błyszcząca  
glossy surface




ALTEA NERO  
MOZAIKA PRASOWANA  
29,8×29,8  
KOSTKA 2,3×2,3




ALTEA BIANCO  
MOZAIKA PRASOWANA  
29,8×29,8  
KOSTKA 2,3×2,3



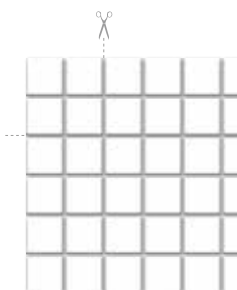
ALTEA NERO  
MOZAIKA PRASOWANA  
29,8×29,8  
KOSTKA 2,3×4,8



ALTEA BIANCO  
MOZAIKA PRASOWANA  
29,8×29,8  
KOSTKA 2,3×4,8



ALTEA NERO  
MOZAIKA PRASOWANA 29,8×29,8  
KOSTKA 4,8×4,8



ALTEA BIANCO  
MOZAIKA PRASOWANA 29,8×29,8  
KOSTKA 4,8×4,8

**uniwersalne mozaiki szklane i ceramiczne**

universal glass and ceramic mosaics

---






# UNIWERSALNE MOZAIKI SZKLANE I CERAMICZNE




universal glass and ceramic mosaics



UNIWERSALNA MOZAIKA  
SZKLANA PARADYŻ GOLD MIX  
29,8x29,8



UNIWERSALNA MOZAIKA  
SZKLANA TIFFANY PARADYŻ NERO  
MIX29,8x29,8



UNIWERSALNA MOZAIKA  
SZKLANA GARDEN PARADYŻ  
VERDE 20,5x23,8



PARADYŻ



# UNIWERSALNE MOZAIKI SZKLANE I CERAMICZNE




universal glass and ceramic mosaics



UNIWERSALNA mozaika TORTON  
PARADYŻ NERO 22,3×29,8



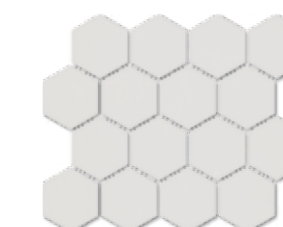
UNIWERSALNA mozaika TORTON  
PARADYŻ BIANCO 22,3×29,8



UNIWERSALNA MOZAIKA  
PRASOWANA PARADYŻ BIANCO  
HEKSAGON  
22×25,5



UNIWERSALNA MOZAIKA PRASOWANA  
PARADYŻ BIANCO HEKSAGONMIX  
22×25,5



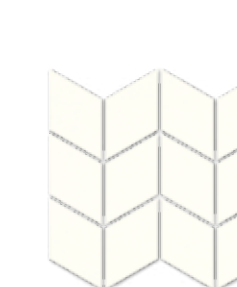
UNIWERSALNA MOZAIKA  
PRASOWANA PARADYŻ GRYS  
HEKSAGON  
22×25,5



UNIWERSALNA MOZAIKA  
PRASOWANA PARADYŻ NERO  
HEKSAGON  
22×25,5




UNIWERSALNA MOZAIKA  
PRASOWANA PARADYŻ BIANCO  
ROMB pillow 20,6×23,7



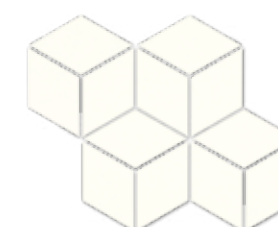
UNIWERSALNA MOZAIKA  
PRASOWANA PARADYŻ BIANCO  
ROMB BRAID 20,5×23,8



UNIWERSALNA MOZAIKA  
PRASOWANA PARADYŻ NERO  
ROMB pillow 20,6×23,7



UNIWERSALNA MOZAIKA  
PRASOWANA PARADYŻ NERO  
ROMB BRAID 20,5×23,8



UNIWERSALNA MOZAIKA  
PRASOWANA PARADYŻ BIANCO ROMB  
HEKSAGON20,4×23,8



UNIWERSALNA MOZAIKA  
PRASOWANA PARADYŻ NERO ROMB  
HEKSAGON20,4×23,8



# UNIWERSALNE MOZAIKI SZKLANE I CERAMICZNE

universal glass and ceramic mosaics




UNIWERSALNA mozaika  
PANTOS PARADYŻ BIANCO  
26,6×26,6



UNIWERSALNA mozaika  
INDUSTRIAL PARADYŻ GRYS  
29,8×29,8



PENELOPA BEIGE / BROWN  
MOZAIKA PRASOWANA  
29,8×29,8, KOSTKA 2,3×2,3



# UNIWERSALNE MOZAIKI SZKLANE I CERAMICZNE

universal glass and ceramic mosaics



UNIWERSALNA MOZAIKA  
STELLA PARADYŻ BIANCO  
26,8×29,8



UNIWERSALNA MOZAIKA ARGENTINO  
PARADYŻ GRYS 25,3×29,2



UNIWERSALNA MOZAIKA PARIS  
PARADYŻ BIANCO 28,1×30,1





**uniwersalne listwy Paradyż**

universal strips Paradyż



universal strips Paradyż



UNIWERSALNA LISTWA SZKLANA PARADYŻ IVORY 3×40

UNIWERSALNA LISTWA SZKLANA PARADYŻ MARRONE 3×40

UNIWERSALNA LISTWA SZKLANA PARADYŻ RED 3×40

UNIWERSALNA LISTWA SZKLANA PARADYŻ NERO 3×40

UNIWERSALNA LISTWA SZKLANA PARADYŻ SILVER 2,3×59,5

UNIWERSALNA LISTWA SZKLANA PARADYŻ NERO 2,3×59,5

UNIWERSALNA LISTWA PARADYŻ LUSTRO 2,3×59,5

UNIWERSALNA LISTWA SZKLANA PARADYŻ KARMAZYN 4,8×60

UNIWERSALNA LISTWA SZKLANA PARADYŻ AZURRO 7×59,5

UNIWERSALNA LISTWA SZKLANA PARADYŻ BLUE 7×59,5

UNIWERSALNA LISTWA SZKLANA PARADYŻ TURKOIS 7×59,5

UNIWERSALNA LISTWA SZKLANA PARADYŻ KARMAZYN 2,3×60

UNIWERSALNA LISTWA SZKLANA PARADYŻ GRAFIT 2,3×60

UNIWERSALNA LISTWA SZKLANA PARADYŻ WENGE 2,3×60

UNIWERSALNA LISTWA SZKLANA PARADYŻ NERO 2,3×60

UNIWERSALNA LISTWA SZKLANA PARADYŻ SILVER 2,3×60

UNIWERSALNA LISTWA SZKLANA PARADYŻ BEIGE 2,3×60

UNIWERSALNA LISTWA SZKLANA PARADYŻ PRALINE 2,3×60

UNIWERSALNA LISTWA SZKLANA PARADYŻ ORO 2,3×60

UNIWERSALNA LISTWA SZKLANA PARADYŻ BROWN 2,3×60

UNIWERSALNA LISTWA SZKLANA PARADYŻ SEPIA 2,3×60

UNIWERSALNA LISTWA SZKLANA PARADYŻ GIALLO 2,3×60

UNIWERSALNA LISTWA SZKLANA PARADYŻ RED 2,3×60

UNIWERSALNA LISTWA SZKLANA PARADYŻ BORDO 2,3×60

UNIWERSALNA LISTWA SZKLANA PARADYŻ ZEFIR 2,3×60

UNIWERSALNA LISTWA SZKLANA PARADYŻ AZUL 2,3×60

UNIWERSALNA LISTWA PARADYŻ METALOWA MAT 2×60

UNIWERSALNA LISTWA PARADYŻ METALOWA POLEROWANA 2×60

universal strips Paradyż

UNIWERSALNA LISTWA SZKLANA PARADYŻ GRAFIT 2,3×75

UNIWERSALNA LISTWA SZKLANA PARADYŻ SEPIA 2,3×75

UNIWERSALNA LISTWA SZKLANA PARADYŻ WRZOS 2,3×75

UNIWERSALNA LISTWA SZKLANA PARADYŻ NERO 3×75

UNIWERSALNA LISTWA PARADYŻ LUSTRO 2,3×89,8

UNIWERSALNA LISTWA PARADYŻ METALOWA MAT 2×89,8

UNIWERSALNA LISTWA PARADYŻ STEEL MAT 2×89,8

UNIWERSALNA LISTWA PARADYŻ METALOWA POLEROWANA 2×89,8

UNIWERSALNA LISTWA PARADYŻ RUST MAT 2×89,8

UNIWERSALNA LISTWA PARADYŻ MIEDZIANA MAT 2×89,8

UNIWERSALNA LISTWA PARADYŻ METALOWA MAT 1×89,8

UNIWERSALNA LISTWA PARADYŻ METALOWA POLEROWANA 1×89,8

# 30 × 60

---



bliss  
dream  
fancy  
happiness  
hope  
ideal  
illusion  
memories  
sweet  
anello  
fiori  
palazzo  
porcelano  
harmony  
natura  
sunlight  
symetry  
synergy



BLISS



gold / silver

30×60  
26,5×20,2




BLISS GOLD POŁYSK 30×60



BLISS SLIVER POŁYSK 30×60



BLISS GOLD STRUKTURA POŁYSK 30×60



BLISS SLIVER STRUKTURA POŁYSK 30×60



BLISS GOLD MOZAIKA PRASOWANA ARABESKA POŁYSK 26,5×20,2



UNIWERSALNA MOZAIKA SZKLANA SILVER ROMB 20,5×23,8



UNIWERSALNA LISTWA METALOWA PARADYŻ POŁYSK 2×60



UNIWERSALNA LISTWA METALOWA GOLD MAT PROFIL 2×60

plytki podlogowe użyte w aranżacji  
floor tiles used in the arrangement



LIGHTMOOD HONEY STRUKTURA 20×60



DREAM




white / grey

30×60  
29,8x29,8



DREAM GREY POŁYSK 30×60




UNIWERSALNE INSERTO SZKLANE DREAM 30×60



DREAM WHITE STRUKTURA MAT 30×60



DREAM GREY MOZAIKA PRASOWANA  
POŁYSK 29,8x29,8



UNIWERSALNY PANEL CERAMICZNY DREAM 30×60x2



UNIWERSALNA LISTWA METALOWA PARADYŻ MAT PROFILI 2×60

plytki podłogowe użyte w aranżacji  
floor tiles used in the arrangement



LIGHTMOOD HONEY STRUKTURA 20×60



FANCY

white / black



30×60



FANCY WHITE POLYSK 30×60



FANCY WHITE INSERTO POLYSK 30×60



FANCY WHITE STRUKTURA POLYSK 30×60



FANCY BLACK POLYSK 30×60

UNIWERSALNA LISTWA METALOWA ORO POEYSK  
PROFIL 2×60

UNIWERSALNA LISTWA SZKLANA PARADYŻ NERO 2,3×60



# HAPPINESS



grey / azure

30×60  
19,8×19,8



HAPPINESS GREY MAT 30×60




HAPPINESS GREY DEKOR MIX STRUKTURA MAT 30×60



HAPPINESS GREY DEKOR MAT 30×60



HAPPINESS AZURE MAT 30×60



HAPPINESS GREY STRUKTURA MAT 19,8×19,8



plytki podłogowe użyte w aranżacji  
floor tiles used in the arrangement



NATURALMOOD GREY 20×60




UNIWERSALNY PANEL CERAMICZNY HAPPINESS MAT B 2×30×60

UNIWERSALNA LISTWA METALOWA 2×60

UNIWERSALNA LISTWA SZKLANA PARADYZ NERO 2,3×60

elementy powiązane z kolekcją  
elements connected with the collection



NEVE BIANCO MAT 30×60



TAMOE LIGHT ROSSO  
KAFEL POŁYSK 9,8×19,8



NATURA GRAFIT  
KAFEL MAT 9,8×19,8



HOPE

grey / grafit



30×60



HOPE GREY MAT 30×60



HOPE GREY STRUKTURA MAT 30×60




HOPE GREY DEKOR POŁYSK 30×60



HOPE GRAFIT MAT 30×60

UNIWERSALNA LISTWA METALOWA 2×60

płytki podłogowe użyte w aranżacji  
 floor tiles used in the arrangement



WOOD BASIC BEIGE 20×60






IDEAL

white / crema



30×60  
22×25,5



IDEAL WHITE STRUKTURA MAT 30×60



IDEAL CREMA STRUKTURA MAT 30×60



IDEAL WOOD NATURAL MAT 30×60



UNIWERSALNA MOZAIKA PRASOWANA  
WOOD NATURAL MIX HEKSAGON MAT 22×25,5




UNIWERSALNY HEKSAGON WHITE  
STRUKTURA POŁYSK 17,1×19,8



UNIWERSALNY PANEL SZKLANY IDEAL 2×30×60

elementy powiązane z kolekcją  
elements connected with the collection




PALAZZO CREMA 30×60



# ILLUSION

beige



30×60




UNIWERSALNY PANEL CERAMICZNY ILLUSION 2×30×60



UNIWERSALNA LISTWA METALOWA ORO POŁYSK PROFIL 2×60



UNIWERSALNA LISTWA METALOWA GOLD MAT PROFIL 2×60



ILLUSION BEIGE POŁYSK 30×60




ILLUSION BEIGE STRUKTURA POŁYSK 30×60



ILLUSION BEIGE HEKSAGON STRUKTURA POŁYSK 17,1×19,8

plytki podłogowe użyte w aranżacji  
floor tiles used in the arrangement



ILLUSION BEIGE MAT 60×60




# MEMORIES

white / grey




30×60  
19,8×19,8




MEMORIES GREY MAT 30×60



MEMORIES GREY STRUKTURA MAT 19,8×19,8




MEMORIES GREY STRUKTURA MAT 30×60



MEMORIES WHITE STRUKTURA MAT 30×60

elementy powiązane z kolekcją  
elements connected with the collection



NEVE BIANCO MAT 30×60



UNIWERSALNA KSZTAŁTKA WOOD 2,8×60



UNIWERSALNA MOZAIKA PRASOWANA  
WOOD NATURAL MIX HEKSAGON MAT 22×25,5

plytki podłogowe użyte w aranżacji  
floor tiles used in the arrangement



CONCEPT BIANCO 60×60



# SWEET



grys / grey / blue / honey

30×60  
19,8×17,1  
9,8×29,8



SWEET BLUE DEKOR MIX MAT 30×60



SWEET GREY DEKOR POŁYSK 30×60



SWEET GREY HEKSAGON  
STRUKTURA POŁYSK 19,8×17,1



UNIWERSALNA LISTWA METALOWA PARADYŻ POŁYSK PROFIL 2×60

elementy powiązane z kolekcją  
elements connected with the collection



NATURA GRYS POŁYSK 30×60



NATURA GRAFIT POŁYSK 30×60



PORCELANO BLUE MAT 30×60



PORCELANO BLUE ONDULATO 9,8×29,8

plytki podłogowe użyte w aranżacji  
floor tiles used in the arrangement




LIGHTMOOD HONEY STRUKTURA 20×60




ANELLO

beige



30×60

 powierzchnia błyszcząca  
glossy surface



ANELLO BEIGE 30×60



ANELLO BEIGE INSERTO A 30×60




ANELLO BEIGE STRUKTURA 30×60



ANELLO BEIGE INSERTO B 30×60

plytki podłogowe użyte w aranżacji  
floor tiles used in the arrangement



CORAL BEIGE 40×40

FIORI

bianco / blue / coral



30x60







FIORI




bianco / blue / coral

30×60  
9,8×29,8


 powierzchnia błyszcząca  
glossy surface



FIORI BIANCO 30×60




FIORI BIANCO STRUKTURA 30×60



FIORI BLUE 30×60



FIORI BLUE 9,8×29,8



FIORI CORAL 30×60



FIORI CORAL 9,8×29,8



FIORI COLOUR MIX DEKOR A 30×60



FIORI COLOUR MIX DEKOR B 30×60



FIORI COLOUR MIX DEKOR C 30×60



UNIWERSALNA LISTWA METALOWA PARADYŻ MAT 2×60

PALAZZO

crema / brown



30x60









PALAZZO

crema / brown




30×60  
8×60

 powierzchnia błyszcząca  
glossy surface




PALAZZO CREMA 30×60



PALAZZO CREMA INSERTO SHINE 30×60



PALAZZO CREMA STRUKTURA 30×60



PALAZZO CREMA INSERTO ORNAMENT 30×60



PALAZZO CREMA LISTWA 8×60



UNIWERSALNA LISTWA METALOWA PARADYŻ GOLD PROFIL 2×60

dedykowana kolekcja podłogowa  
dedicated floor collection



PALAZZO CREMA 40×40



PALAZZO

crema / brown



30x60




PALAZZO

crema / brown



30×60  
8×60

 powierzchnia błyszcząca  
glossy surface



PALAZZO BROWN 30×60



PALAZZO BROWN INSERTO shine 30×60



PALAZZO BROWN STRUKTURA 30×60



PALAZZO BROWN INSERTO ornament 30×60



PALAZZO BROWN LISTWA 8×60

dedykowana kolekcja podłogowa  
dedicated floor collection



PALAZZO BROWN 40×40

PORCELANO

bianco / blue / green



30x60







# PORCELANO




bianco / blue / green

30×60  
9,8×29,8

 powierzchnia matowa  
matt surface



PORCELANO BIANCO 30×60



PORCELANO BIANCO STRUKTURA 30×60



PORCELANO BLUE DEKOR 30×60



PORCELANO GREEN DEKOR 30×60



PORCELANO BLUE 30×60



PORCELANO BLUE 9,8×29,8



PORCELANO GREEN 30×60



PORCELANO GREEN 9,8×29,8

plytki podłogowe użyte w aranżacji  
floor tiles used in the arrangement



MODERN BIANCO  
19,8×19,8



PEI 4  
2100



R9



PEI 3  
750



URBAN COLOURS  
GREEN TACO MAT  
4,8×4,8




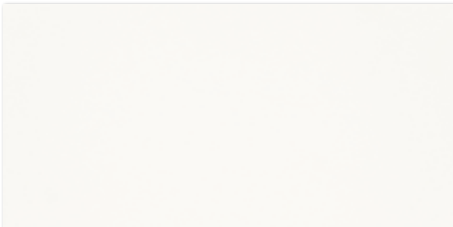
HARMONY



bianco / grys

30×60  
29,8×29,8

 powierzchnia matowa  
matt surface



HARMONY BIANCO 30×60



HARMONY GRYS 30×60



HARMONY BIANCO STRUKTURA A 30×60



HARMONY GRYS STRUKTURA A 30×60



UNIWERSALNA kształtka WOOD 2,8×60



HARMONY GRYS  
MOZAIKA MIX 29,8×29,8  
(KOSTKA 4,8×4,8)



HARMONY GRYS STRUKTURA B  
30×60



HARMONY GRYS patchwork 30×60






# NATURA / NATURO

bianco / grafit / grys



30×60  
9,8×19,8

 powierzchnia blyszcząca  
glossy surface



NATURA GRYS 30×60



NATURA BIANCO STRUKTURA MAT 30×60



NATURA GRAFIT 30×60



NATURA GRAFIT  
KAFEL 9,8×19,8



UNIWERSALNE INSERTO SZKLANE LEAF A 1 B 30×60



UNIWERSALNA KSZTAŁTKA WOOD 2,8×60

dedykowana kolekcja podłogowa  
dedicated floor collection



płytki podłogowe użyte w aranżacji  
floor tiles used in the arrangement




WOOD BASIC BEIGE 20×60



NATURO GREY MAT 60×60




# SUNLIGHT / SUN



stone beige / stone brown / sand crema / sand dark crema

30×60  
22×25,5


 powierzchnia błyszcząca  
glossy surface



SUNLIGHT STONE BEIGE 30×60



SUNLIGHT STONE BROWN 30×60




SUNLIGHT STONE BEIGE STRUKTURA A 30×60



SUNLIGHT STONE BEIGE  
DEKOR geometryk 30×60



SUNLIGHT STONE BEIGE  
MOZAIKA PRASOWANA  
HEKSAGON 22×22,5 

dedykowana kolekcja podłogowa  
dedicated floor collection



SUN STONE BROWN MAT 60×60






# SUNLIGHT / SUN



stone beige / stone brown / sand crema / sand dark crema

30×60  
29,8×29,8

 powierzchnia matowa  
matt surface




SUNLIGHT SAND CREMA 30×60




SUNLIGHT SAND DARK CREMA 30×60



SUNLIGHT SAND DARK CREMA STRUKTURA B  
30×60




SUNLIGHT SAND CREMA STRUKTURA A  
30×60



SUNLIGHT SAND CREMA  
MOZAIKA PRASOWANA 29,8×29,8  
(KOSTKA 2,3×2,3)


dedykowana kolekcja podłogowa  
dedicated floor collection



SUN SAND CREMA 60×60




# SYMETRY / SYMETRO



beige / grys

30×60  
29,8×29,8

 powierzchnia matowa  
matt surface



SYMETRY BEIGE 30×60



SYMETRY GRYS 30×60



SYMETRY BEIGE STRUKTURA 30×60


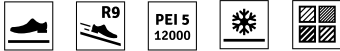


SYMETRY BEIGE INSERTO 30×60



SYMETRY BEIGE  
MOZAIKA PRASOWANA  
29,8×29,8 (KOSTKA 2,3×2,3)

dedykowana kolekcja podłogowa  
dedicated floor collection



SYMETRO BEIGE MAT 60×60

SYNERGY



bianco / beige / blue / coral / nero

30x60







# SYNERGY




bianco / beige / blue / coral / nero

30×60

 powierzchnia błyszcząca  
glossy surface



SYNERGY BEIGE 30×60



SYNERGY CORAL 30×60



SYNERGY BLUE 30×60



SYNERGY BEIGE STRUKTURA A 30×60



SYNERGY CORAL STRUKTURA A 30×60



SYNERGY BLUE STRUKTURA A 30×60



SYNERGY colour MIX INSERTO 30×60



dedykowana kolekcja podłogowa  
dedicated floor collection



HALL IVORY 60×60




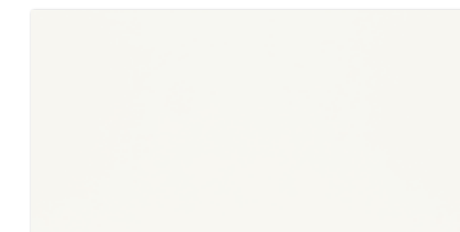
# SYNERGY

bianco / beige / blue / coral / nero



30×60

 powierzchnia błyszcząca  
glossy surface



SYNERGY BIANCO 30×60



SYNERGY NERO 30×60



SYNERGY BIANCO STRUKTURA A 30×60



SYNERGY NERO STRUKTURA A 30×60



SYNERGY BIANCO STRUKTURA B 30×60



SYNERGY NERO STRUKTURA B 30×60



SYNERGY BIANCO INSERTO 30×60




SYNERGY COLOUR MIX INSERTO 30×60



# 25 × 40

---



<b>doppia</b>	doppio
<b>enrica</b>	
<b>melby</b>	elbo
<b>nati</b>	nato
<b>ornelia</b>	
<b>sari</b>	sarigo





# DOPPIA / DOPPIO



beige / brown

25×40

  powierzchnia błyszcząca  
glossy surface



DOPPIA BEIGE 25×40



DOPPIA BEIGE INSERTO A 25×40



DOPPIA BROWN 25×40



DOPPIA BEIGE INSERTO B 25×40




DOPPIA BEIGE LISTWA 4,8×40



DOPPIA BEIGE LISTWA 4,8×25

plytki podłogowe użyte w aranżacji  
floor tiles used in the arrangement




DOPPIO BEIGE 40×40





# ENRICA

crema / beige



25×40

  powierzchnia błyszcząca  
glossy surface



ENRICA CREMA 25×40



ENRICA BEIGE 25×40



ENRICA CREMA  
motyw STRUKTURA 25×40



elementy powiązane z kolekcją  
elements connected with the collection



UNIWERSALNA LISTWA SZKLANA PARADYŻ MARRONE 3×40

plytki podłogowe użyte w aranżacji  
floor tiles used in the arrangement



CORAL BEIGE 40×40




WOOD BASIC BROWN 20×60







# MELBY / ELBO

bianco / grys / nero



25×40  
4,8×40

 powierzchnia matowa  
matt surface




MELBY BIANCO 25×40



MELBY GRYS 25×40




MELBY NERO 25×40



MELBY BIANCO STRUKTURA 25×40



MELBY GRYS STRUKTURA 25×40



MELBY NERO STRUKTURA 25×40




MELBY INSERTO 25×40



MELBY LISTWA CIĘTA 4,8×40


plytki podłogowe użyte w aranżacji  
floor tiles used in the arrangement



ELBO BIANCO 40×40



ELBO GRYS 40×40




# NATI / NATO

bianco / grys



25×40

 powierzchnia matowa  
matt surface




NATI BIANCO 25×40




NATI GRYS 25×40



NATI GRYS INSERTO PIÓRA 25×40



NATI GRYS INSERTO MIX 25×40



NATI BIANCO STRUKTURA 25×40



NATI GRYS STRUKTURA 25×40



NATI GRYS INSERTO paski 25×40



NATI LISTWA SZKLANA 4,8×40

plytki podłogowe użyte w aranżacji  
floor tiles used in the arrangement



PEI 4  
2100




NATO GRYS 40×40





# ORNELIA / TOMB

bianco / grafit



25×40

  powierzchnia błyszcząca  
glossy surface



ORNELIA BIANCO 25×40



ORNELIA BIANCO mozaika 25×40



ORNELIA GRAFIT 25×40

plytki podłogowe użyte w aranżacji  
floor tiles used in the arrangement

    **PEI 4** BEIGE BROWN **PEI 3** 750 GRAFIT




TOMB BEIGE 40×40



TOMB GRAFIT 40×40





# SARI / SARIGO



beige

25×40  
29,8×29,8  
25×40  
4,8×40

  powierzchnia błyszcząca  
glossy surface



SARI BEIGE 25×40



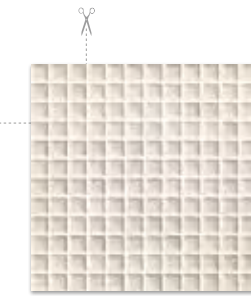
SARI BEIGE INSERTO 25×40



SARI BEIGE STRUKTURA 25×40




SARI BEIGE LISTWA 4,8×40



SARI BEIGE MOZAIKA  
PRASOWANA 29,8×29,8  
KOSTKA 2,3×2,3

rekomenowane płytki podłogowe  
recommended floor tiles



SARIGO BEIGE 40×40



# TABELE TECHNOLOGICZNE

technological charts

Płytki produkowane są zgodnie z wymaganiami obowiązującej normy EN 14411, natomiast wyroby ceramiczne specjalne zgodnie z obowiązującą normą zakładową Ceramiki Paradyż Sp. z o. o. Do wyrobów ceramicznych specjalnych zaliczamy: cokoły, inserta wycinane, cygara, LONDONy, raccordos, listwy wycinane – podklejane na siatce, stopnice z kapinosem, mozaiki. Płytki ceramiczne i wyroby ceramiczne specjalne prasowane na sucho o małej nasiąkliwości wodnej  $E_w \leq 0,5\%$  – Grupa BI<sub>a</sub>.

Tiles are produced in compliance with EN 14411 norm, however production of special ceramic products is based on compliance with internal Ceramika Paradyż Sp. z o. o. norm. Special ceramic products are: skirting boards, cut out inserts, cigars, LONDONs, raccordos, cut out strips glued on mesh, step treads, mosaics. Dry pressed ceramic tiles and special ceramic products with low water absorption level  $E_w \leq 0,5\%$  – Group BI<sub>a</sub>.

Wymagania dla płytek ceramicznych prasowanych na sucho, o małej nasiąkliwości wodnej Grupa BI <sub>a</sub> ( $E_w \leq 0,5\%$ ) UGL i GL				
Właściwości	Wymagania dla wymiaru nominalnego N			Metoda badawcza
	7 cm ≤ N < 15 cm (mm)	(%)	N ≥ 15 cm (mm)	
WYMIARY I JAKOŚĆ POWIERZCHNI				
Długość i szerokość				EN ISO 10545-2
Dopuszczalne odchylenie średniego wymiaru dla każdej płytki (2 lub 4 boki) od wymiaru roboczego (W)	± 0,9 mm	± 0,6 %	± 2,0 mm	
Grubość	Deklarowana grubość			
a) Grubość powinna być określona				
b) Dopuszczalne odchylenie średniej grubości każdej płytki od grubości wymiaru roboczego	± 0,5 mm	± 5 %	± 0,5 mm	
Krzywizna boków; powierzchnie licowe				
Maksymalne dopuszczalne odchylenie od linii prostej, w odniesieniu do odpowiednich wymiarów roboczych	± 0,75 mm	± 0,5 %	± 1,5 mm	
Prostokątność				
Maksymalne dopuszczalne odchylenie od kąta prostego, w odniesieniu do odpowiednich wymiarów roboczych.	± 0,75 mm	± 0,5 %	± 2,0 mm	
Płaskość powierzchni				
Maksymalne dopuszczalne odchylenie od płaskości:				
a) krzywizna środka, w odniesieniu do przekątnej obliczonej z wymiarów roboczych;	± 0,75 mm	± 0,5 %	± 2,0 mm	
b) krzywizna boków, w odniesieniu do odpowiednich wymiarów roboczych;	± 0,75 mm	± 0,5 %	± 2,0 mm	
c) wypaczenie w odniesieniu do przekątnej obliczonej z wymiarów roboczych.	± 0,75 mm	± 0,5 %	± 2,0 mm	
Jakość powierzchni	Minimum 95 % płytek nie powinno mieć widocznych wad powodujących pogorszenie wyglądu znaczącej powierzchni płytek			
WŁAŚCIWOŚCI FIZYCZNE				
Nasiąkliwość wodna (w % masy)	$E_w \leq 0,5\%$ Dla pojedynczej płytki maksimum 0,6 %			EN ISO 10545-3
Siła łamiąca, dla:				EN ISO 10545-4
a) Grubość ≥ 7,5 mm	Nie mniej niż 1300 N			
b) Grubość < 7,5 mm	Nie mniej niż 700 N			
Wytrzymałość na zginanie	Minimum 35 N/mm <sup>2</sup>			
Antypoślizgowość, [R]	Dla pojedynczej płytki minimum 32 N/mm <sup>2</sup>			
Mrozoodporność	Stosowana metoda badania			CEN/TS 16165
Odporność na szok termiczny	Mrozoodporne			EN ISO 10545-12
Odporność na ścieranie wewnętrzne płytek nieszkliwionych; objętość Materiału startego	Stosowana metoda badania			EN ISO 10545-9
Odporność na ścieranie powierzchni płytek szkliwionych przeznaczonych do wykładania podłóg	maksimum 175 mm <sup>3</sup>			EN ISO 10545-6
Odporność na płomienie, dla:	Klasa ścieralności i liczba obrotów			EN ISO 10545-7
a) Płytki szkliwione	Minimum Klasa 3			EN ISO 10545-14
b) Płytki nieszkliwione	Stosowana metoda badania			EN ISO 10545-13
Odporność na chemikalia domowego użytku i sole stosowane w basenach	Minimum klasa B			

Requirements for dry-pressed ceramic tiles, with low water absorbance, BI <sub>a</sub> Group ( $E_w \leq 0.5\%$ ) UGL and GL				
Properties	Requirements for the nominal size N			Research method
	7 cm ≤ N < 15 cm (mm)	(%)	N ≥ 15 cm (mm)	
SURFACE MEASUREMENTS AND QUALITY				
Length and width				EN ISO 10545-2
Acceptable deviation of the average measurement of each tile (2 or 4 sides) from the working measurement (W).	± 0,9 mm	± 0,6 %	± 2,0 mm	
Thickness	Declared thickness			
a) Thickness should be determined				
b) Acceptable deviation of the average thickness of each tile from the thickness of the working measurement	± 0,5 mm	± 5 %	± 0,5 mm	
Side curvature; visible surfaces				
Acceptable deviation from a straight line, in reference to the relevant working measurements.	± 0,75 mm	± 0,5 %	± 1,5 mm	
Rectangularity				
Maximum acceptable deviation from the right angle, in reference to the relevant working measurements.	± 0,75 mm	± 0,5 %	± 2,0 mm	
Surface flatness				
Maximum acceptable deviation from flatness:				
a) Curvature of the middle, in reference to the diagonal calculated on the basis of the working measurements;	± 0,75 mm	± 0,5 %	± 2,0 mm	
b) Curvature of the sides, in reference to the relevant working measurements;	± 0,75 mm	± 0,5 %	± 2,0 mm	
c) Distortion in reference to the diagonal calculated on the basis of the working measurements.	± 0,75 mm	± 0,5 %	± 2,0 mm	
Surface quality	At least 95 % of tiles should not have visible defects that would cause visible deterioration of tiles' appearance on the considerable part of the surface.			
PHYSICAL PROPERTIES				
Water absorbance (in % of mass)	$E_w \leq 0.5\%$ For a single tile maximum 0.6 %			EN ISO 10545-3
Breaking force for:				EN ISO 10545-4
a) Thickness ≥ 7.5 mm	No less than 1300 N			
b) Thickness < 7.5 mm	No less than 700 N			
Resistance to bending	Minimum 35 N/mm <sup>2</sup>			
Anti-slip properties [R]	For a single tile minimum 32 N/mm <sup>2</sup>			
Frost resistance	Research method used			CEN/TS 16165
Thermal shock resistance	Frost resistant			EN ISO 10545-12
Resistance to deep abrasion of non-glazed tiles; volume of old Material	Research method used			EN ISO 10545-9
Resistance to surface abrasion of glazed floor tiles	Maximum 175 mm <sup>3</sup>			EN ISO 10545-6
Resistance to stains for:	Non-abrasion category and number of spins			EN ISO 10545-7
a) Glazed tiles	Minimum Category 3			EN ISO 10545-14
b) Non-glazed tiles	Research method used			EN ISO 10545-13
Resistance to household chemical substances and salts used in swimming pools	Minimum Category B			



# TABELE TECHNOLOGICZNE

technological charts

Płytki produkowane są zgodnie z wymaganiami obowiązującej normy EN 14411, natomiast wyroby ceramiczne specjalne zgodnie z obowiązującą normą zakładową Ceramiki Paradyż Sp. z o. o. Do wyrobów ceramicznych specjalnych zaliczamy: cokoły, inserta wycinane, cygara, LONDONy, raccordos, listwy wycinane – podklejane na siatce, stopnice z kapinosem, mozaiki.

Tiles are produced in compliance with EN 14411 norm, however production of special ceramic products is based on compliance with internal Ceramika Paradyż Sp. z o. o. norm. Special ceramic products are: skirting boards, cut out inserts, cigars, LONDONs, raccordos, cut out strips glued on mesh, step treads, mosaics.

Wymagania dla płytek ceramicznych prasowanych na sucho, Grupa BIII ( $E_w > 10\%$ )				
Właściwości	Wymagania dla wymiaru nominalnego N			Metoda badawcza
	7 cm ≤ N < 15 cm (mm)	(%)	N ≥ 15 cm (mm)	
WYMIARY I JAKOŚĆ POWIERZCHNI				
Długość i szerokość				EN ISO 10545-2
Dopuszczalne odchylenie średniego wymiaru dla każdej płytki (2 lub 4 boki) od wymiaru roboczego (W)	± 0,75 mm	± 0,5 %	± 2,0 mm	
Grubość	Deklarowana grubość			
a) Grubość powinna być określona				
b) Dopuszczalne odchylenie średniej grubości każdej płytki od grubości wymiaru roboczego	± 0,5 mm	± 10 %	± 0,5 mm	
Krzywizna boków; powierzchnie licowe				
Maksymalne dopuszczalne odchylenie od linii prostej, w odniesieniu do odpowiednich wymiarów roboczych	± 0,5 mm	± 0,3 %	± 1,5 mm	
Prostokątność				
Maksymalne dopuszczalne odchylenie od kąta prostego, w odniesieniu do odpowiednich wymiarów roboczych.	± 0,75 mm	± 0,5 %	± 2,0 mm	
Płaskość powierzchni				
Maksymalne dopuszczalne odchylenie od płaskości:				
a) krzywizna środka, w odniesieniu do przekątnej obliczonej z wymiarów roboczych;	+ 0,75 mm - 0,50 mm	+ 0,5 % - 0,3 %	+ 2,0 mm - 1,5 mm	
b) krzywizna boków, w odniesieniu do odpowiednich wymiarów roboczych;	+ 0,75 mm - 0,50 mm	+ 0,5 % - 0,3 %	+ 2,0 mm - 1,5 mm	
c) wypaczenie w odniesieniu do przekątnej obliczonej z wymiarów roboczych.	± 0,75 mm	± 0,5 %	± 2,0 mm	
Jakość powierzchni	Minimum 95 % płytek nie powinno mieć widocznych wad powodujących pogorszenie wyglądu znaczącej powierzchni płytek			
WŁAŚCIWOŚCI FIZYCZNE				
Nasiąkliwość wodna (w % masy)	Średnia > 10%. Jeśli średnia przekracza 20%, to powinno być wskazane. Dla pojedynczej płytki minimum 9%			EN ISO 10545-3
Siła łamiąca, dla:				EN ISO 10545-4
a) Grubość ≥ 7,5 mm	Nie mniej niż 600 N			
b) Grubość < 7,5 mm	Nie mniej niż 200 N			
Wytrzymałość na zginanie	Minimum 12 N/mm <sup>2</sup>			
a) Grubość ≥ 7,5 mm	Minimum 15 N/mm <sup>2</sup>			
b) Grubość < 7,5 mm	Minimum 12 N/mm <sup>2</sup>			
Odporność na szok termiczny	Stosowana metoda badania			EN ISO 10545-9
Odporność na pęknięcia włoskowate – płytki szkliwione	Wymagana deklaracja cechy			EN ISO 10545-11
Odporność na płomienie:				EN ISO 10545-14
Płytki szkliwione	Minimum Klasa 3			
Odporność na chemikalia domowego użytku i sole stosowane w basenach	Minimum klasa B			EN ISO 10545-13

Requirements for dry-pressed ceramic tiles, B III Group ( $E_w > 10\%$ )				
Properties	Requirements for the nominal size N			Research method
	7 cm ≤ N < 15 cm (mm)	(%)	N ≥ 15 cm (mm)	
SURFACE MEASUREMENTS AND QUALITY				
Length and width				EN ISO 10545-2
Acceptable deviation of the average measurement of each tile (2 or 4 sides) from the working measurement (W).	± 0,75 mm	± 0,5 %	± 2,0 mm	
Thickness	Declared thickness			
a) Thickness should be determined				
b) Acceptable deviation of the average thickness of each tile from the thickness of the working measurement	± 0,5 mm	± 10 %	± 0,5 mm	
Side curvature; visible surfaces				
Acceptable deviation from a straight line, in reference to the relevant working measurements.	± 0,5 mm	± 0,3 %	± 1,5 mm	
Rectangularity				
Maximum acceptable deviation from the right angle, in reference to the relevant working measurements.	± 0,75 mm	± 0,5 %	± 2,0 mm	
Surface flatness				
Maximum acceptable deviation from flatness:				
a) Curvature of the middle, in reference to the diagonal calculated on the basis of the working measurements;	+ 0,75 mm - 0,50 mm	+ 0,5 % - 0,3 %	+ 2,0 mm - 1,5 mm	
b) Curvature of the sides, in reference to the relevant working measurements;	+ 0,75 mm - 0,50 mm	+ 0,5 % - 0,3 %	+ 2,0 mm - 1,5 mm	
c) Distortion in reference to the diagonal calculated on the basis of the working measurements.	± 0,75 mm	± 0,5 %	± 2,0 mm	
Surface quality	At least 95 % of tiles should not have visible defects that would cause visible deterioration of tiles' appearance on the considerable part of the surface.			
PHYSICAL PROPERTIES				
Water absorbance (in % of mass)	Average > 10%. If it is higher than 20%, it should be indicated. For a single tile minimum 9%.			EN ISO 10545-3
Breaking force for:				EN ISO 10545-4
a) Thickness ≥ 7.5 mm	No less than 600 N.			
b) Thickness < 7.5 mm	No less than 200 N.			
Resistance to bending	Minimum 12 N/mm <sup>2</sup>			
Anti-slip properties [R]	Minimum 15 N/mm <sup>2</sup>			
Frost resistance	Research method used.			EN ISO 10545-9
Thermal shock resistance	Property declaration required.			EN ISO 10545-11
Resistance to hair cracks – glazed tiles				EN ISO 10545-14
Resistance to stains for:	Minimum Category 3			
Glazed tiles	Research method used			EN ISO 10545-13
Resistance to household chemical substances and salts used in swimming pools	Minimum Category B			



# TABELE TECHNOLOGICZNE

technological charts

Płytki produkowane są zgodnie z wymaganiami obowiązującej normy EN 14411, natomiast wyroby ceramiczne specjalne zgodnie z obowiązującą normą zakładową Ceramiki Paradyż Sp. z o. o. Do wyrobów ceramicznych specjalnych zaliczamy: cokoły, inserta wycinane, cygara, LONDONy, raccorda, listwy wycinane – podklejane na siatce, stopnice z kapinosem, mozaiki. Płytki ceramiczne i wyroby ceramiczne specjalne prasowane na sucho o małej nasiąkliwości wodnej E<sub>v</sub> ≤ 0,5% – Grupa B<sub>1</sub>.

Tiles are produced in compliance with EN 14411 norm, however production of special ceramic products is based on compliance with internal Ceramika Paradyż Sp. z o. o. norm. Special ceramic products are: skirting boards, cut out inserts, cigars, LONDONs, raccordos, cut out strips glued on mesh, step treads, mosaics. Dry pressed ceramic tiles and special ceramic products with low water absorption level E<sub>v</sub> ≤ 0,5% – Group B<sub>1</sub>.

Wymagania dla płytek ceramicznych prasowanych na sucho, o małej nasiąkliwości wodnej Grupy B <sub>1</sub> (0,5 % < E <sub>v</sub> ≤ 3,0 %) UGL i GL				
Właściwości	Wymagania dla wymiaru nominalnego N			Metoda badawcza
	7 cm ≤ N < 15 cm (mm)	(%)	N ≥ 15 cm (mm)	
<b>WYMIARY I JAKOŚĆ POWIERZCHNI</b>				
Długość i szerokość				
Dopuszczalne odchylenie średniego wymiaru dla każdej płytki (2 lub 4 boki) od wymiaru roboczego (W)	± 0,9 mm	± 0,6 %	± 2,0 mm	
Grubość	Deklarowana grubość			
a) Grubość powinna być określona				
b) Dopuszczalne odchylenie średniej grubości każdej płytki od grubości wymiaru roboczego	± 0,5 mm	± 5 %	± 0,5 mm	
Krzywizna boków; powierzchnie licowe				
Maksymalne dopuszczalne odchylenie od linii prostej, w odniesieniu do odpowiednich wymiarów roboczych	± 0,75 mm	± 0,5 %	± 1,5 mm	
Prostokątność				
Maksymalne dopuszczalne odchylenie od kąta prostego, w odniesieniu do odpowiednich wymiarów roboczych.	± 0,75 mm	± 0,5 %	± 2,0 mm	EN ISO 10545-2
Płaskość powierzchni				
Maksymalne dopuszczalne odchylenie od płaskości:				
a) krzywizna środka, w odniesieniu do przekątnej obliczonej z wymiarów roboczych;	± 0,75 mm	± 0,5 %	± 2,0 mm	
b) krzywizna boków, w odniesieniu do odpowiednich wymiarów roboczych;	± 0,75 mm	± 0,5 %	± 2,0 mm	
c) wypaczenie w odniesieniu do przekątnej obliczonej z wymiarów roboczych.	± 0,75 mm	± 0,5 %	± 2,0 mm	
Jakość powierzchni	Minimum 95 % płytek nie powinno mieć widocznych wad powodujących pogorszenie wyglądu znaczącej powierzchni płytek			
<b>WŁAŚCIWOŚCI FIZYCZNE</b>				
Nasiąkliwość wodna (w % masy)	0,5 % < E <sub>v</sub> ≤ 3 % Dla pojedynczej płytki maksimum 3,3 %			EN ISO 10545-3
Siła łamiąca, dla:				
a) Grubość ≥ 7,5 mm	Nie mniej niż 1100 N			
b) Grubość < 7,5 mm	Nie mniej niż 700 N			EN ISO 10545-4
Wytrzymałość na zginanie	Minimum 30 N/mm <sup>2</sup> Dla pojedynczej płytki minimum 27 N/mm <sup>2</sup>			
Antypoślizgowość, [R]	Wartość deklarowana			CEN/TS 16165
Mrozoodporność	Mrozoodporne			EN ISO 10545-12
Odporność na szok termiczny	Stosowana metoda badania			EN ISO 10545-9
Odporność na ścieranie wężelne płytek nieszkliwionych: objętość MATerialu startego	maksimum 175 mm <sup>3</sup>			EN ISO 10545-6
Odporność na ścieranie powierzchni płytek szkliwionych przeznaczonych do wykładania podtóg	Klasa ścieralności i liczba obrotów			EN ISO 10545-7
Odporność na płamienie, dla:				
a) Płytki szkliwione	Minimum Klasa 3			
b) Płytki nieszkliwione	Wartość deklarowana			EN ISO 10545-14
c) Odporność na chemikalia domowego użytku i sole stosowane w basenach	Minimum klasa B			EN ISO 10545-13

Requirements for dry-pressed ceramic tiles, with low water absorbance, B <sub>1</sub> Group (0.5 % < E <sub>v</sub> ≤ 3.0%) UGL and GL				
Properties	Requirements for the nominal size N			Research method
	7 cm ≤ N < 15 cm (mm)	(%)	N ≥ 15 cm (mm)	
<b>SURFACE MEASUREMENTS AND QUALITY</b>				
Length and width				
Acceptable deviation of the average measurement of each tile (2 or 4 sides) from the working measurement (W).	± 0,9 mm	± 0,6 %	± 2,0 mm	
Thickness	Declared thickness			
a) Thickness should be determined				
b) Acceptable deviation of the average thickness of each tile from the thickness of the working measurement	± 0,5 mm	± 5 %	± 0,5 mm	
Side curvature; visible surfaces				
Acceptable deviation from a straight line, in reference to the relevant working measurements.	± 0,75 mm	± 0,5 %	± 1,5 mm	
Rectangularity				
Maximum acceptable deviation from the right angle, in reference to the relevant working measurements.	± 0,75 mm	± 0,5 %	± 2,0 mm	EN ISO 10545-2
Surface flatness				
Maximum acceptable deviation from flatness:				
a) Curvature of the middle, in reference to the diagonal calculated on the basis of the working measurements;	± 0,75 mm	± 0,5 %	± 2,0 mm	
b) Curvature of the sides, in reference to the relevant working measurements;	± 0,75 mm	± 0,5 %	± 2,0 mm	
c) Distortion in reference to the diagonal calculated on the basis of the working measurements.	± 0,75 mm	± 0,5 %	± 2,0 mm	
Surface quality	At least 95 % of tiles should not have visible defects that would cause visible deterioration of tiles' appearance on the considerable part of the surface.			
<b>PHYSICAL PROPERTIES</b>				
Water absorbance ( in % of mass)	0.5 % < E <sub>v</sub> ≤ 3% For a single tile maximum 3.3%			EN ISO 10545-3
Breaking force for:				
a) Thickness ≥ 7.5 mm	No less than 1100 N			
b) Thickness < 7.5 mm	No less than 700 N			EN ISO 10545-4
Resistance to bending	Minimum 30 N/mm <sup>2</sup> For a single tile minimum 27 N/mm <sup>2</sup>			
Anti-slip properties [R]	Declared value			CEN/TS 16165
Frost resistance	Frost resistant			EN ISO 10545-12
Thermal shock resistance	Research method used			EN ISO 10545-9
Resistance to deep abrasion of non-glazed tiles: volume of old MATerial	Maximum 175 mm <sup>3</sup>			EN ISO 10545-6
Resistance to surface abrasion of glazed floor tiles	Non-abrasion category and number of spins			EN ISO 10545-7
Resistance to stains for:				
a) Glazed tiles	Minimum Category 3			
b) Non-glazed tiles	Declared value			EN ISO 10545-14
Resistance to household chemical substances and salts used in swimming pools	Minimum Category B			EN ISO 10545-13

# TABELE TECHNOLOGICZNE

technological charts

Płytki produkowane są zgodnie z wymaganiami obowiązującej normy EN 14411, natomiast wyroby ceramiczne specjalne zgodnie z obowiązującą normą zakładową Ceramiki Paradyż Sp. z o. o. Do wyrobów ceramicznych specjalnych zaliczamy: cokoły, inserta wycinane, cygara, LONDONy, raccorda, listwy wycinane - podklejane na siatce, stopnice z kapinosem, mozaiki.

Tiles are produced in compliance with EN 14411 norm, however production of special ceramic products is based on compliance with internal Ceramika Paradyż Sp. z o. o. norm. Special ceramic products are: skirting boards, cut out inserts, cigars, LONDONs, raccordos, cut out strips glued on mesh, step treads, mosaics.

Płytki i DEKORacje SZKLANE artystyczne, gatunek I								
Właściwości	WARTOŚĆ DEKLAROWANA PRZEZ PRODUCENTA						PODSTAWA OZNACZENIA	
	DŁUGOŚĆ BOKU L WYROBU [CM]							
	l ≤ 5	5 < l ≤ 7	7 < l ≤ 20	20 < l ≤ 40	40 < l ≤ 60	l > 60		
DŁUGOŚĆ i SZEROKOŚĆ	±2,0 [%]	±1,5 [%]	±0,5 [%]	±0,3 [%]	±0,2 [%]	±0,15 [%]	EN ISO 10545-2	
Grubość	≤ 8 mm	+5 [%] -10 [%]	+5 [%] -10 [%]	+5 [%] -10 [%]	+5 [%] -10 [%]	+5 [%] -10 [%]	EN ISO 10545-2	
	> 8 mm	+3 [%] -8 [%]	+3 [%] -8 [%]	+3 [%] -8 [%]	+3 [%] -8 [%]	+3 [%] -8 [%]	EN ISO 10545-2	
Krzywizna boków	±2,0 [%]	±1,5 [%]	±0,5 [%]	±0,3 [%]	±0,2 [%]	±0,15 [%]	EN ISO 10545-2	
Płaskość powierzchni	Krzywizna środka	+2,0 [%]	+1,5 [%]	+0,5 [%]	+0,3 [%]	+0,2 [%]	+0,15 [%]	EN ISO 10545-2
Jakość powierzchni	Minimum 95 % płytek i / lub DEKORacji szklanych nie powinno mieć widocznych wad						EN ISO 10545-2	
Nasiąkliwość wodna	E ≤ 0,5 %						EN ISO 10545-3	
Siła łamiąca	≥ 1300 [N]						EN ISO 10545-4	
Wytrzymałość na zginanie	≥ 35 [N/mm <sup>2</sup> ]						EN ISO 10545-4	
Odporność na pęknięcia włoskowate	Odporne						EN ISO 10545-11	
Odporność na środki domowego użytku	Minimum B						EN ISO 10545-13	
Odporność na płamienie	Minimum 3 klasa						EN ISO 10545-14	

Tiles and artistic glass decorations, 1st choice								
Parameters	VALUE DECLARED BY THE PRODUCER						STANDARD	
	PRODUCT SIDE LENGTH L [CM]							
	l ≤ 5	5 < l ≤ 7	7 < l ≤ 20	20 < l ≤ 40	40 < l ≤ 60	l > 60		
LENGHT AND WIDTH	±2,0 [%]	±1,5 [%]	±0,5 [%]	±0,3 [%]	±0,2 [%]	±0,15 [%]	EN ISO 10545-2	
Thickness	≤ 8 mm	+5 [%] -10 [%]	+5 [%] -10 [%]	+5 [%] -10 [%]	+5 [%] -10 [%]	+5 [%] -10 [%]	EN ISO 10545-2	
	> 8 mm	+3 [%] -8 [%]	+3 [%] -8 [%]	+3 [%] -8 [%]	+3 [%] -8 [%]	+3 [%] -8 [%]	EN ISO 10545-2	
SIDES CURVATURE	±2,0 [%]	±1,5 [%]	±0,5 [%]	±0,3 [%]	±0,2 [%]	±0,15 [%]	EN ISO 10545-2	
Sides curvature	Middle section curvature	+2,0 [%]	+1,5 [%]	+0,5 [%]	+0,3 [%]	+0,2 [%]	+0,15 [%]	EN ISO 10545-2
Surface quality	minimum 95 % tiles and / or glass decorations should not have visible defects						EN ISO 10545-2	
Water absorption	E ≤ 0,5 %						EN ISO 10545-3	
Breaking strength	≥ 1300 [N]						EN ISO 10545-4	
Bending strength	≥ 35 [N/mm <sup>2</sup> ]						EN ISO 10545-4	
Crazing resistance	Resistant						EN ISO 10545-11	
Resistance to household chemicals	Minimum B						EN ISO 10545-13	
Staining resistance	Minimum 3rd class						EN ISO 10545-14	



# PAKOWANIE WYROBÓW GOTOWYCH

finished products packaging

elementy kolekcji / collection elements	rozmiar / size [cm]	j.m. / u.m.	grubość / thickness [mm]	ilość w jednostce miary / quantity in a measure unit	waga kartonu z płytkami / weight of packaging [kg]	liczba m <sup>2</sup> /szt. na palecie / number of m <sup>2</sup> /pcs on pallet	waga palety netto / net weight of pallet [kg]
COKÓŁ	8X29,8	szt	11	20	8,4	1600	698,6
CYGARO	2,5X19,8	szt	14,3	64	5,9	6720	643,2
	3X30	szt	7,6	44	6,6	2112	341,8
DEKOR ŚCIENNY	19,8X17,1	m2	9	0,66	10,4	49,5	805,6
	19,8X17,1	szt	9	10	3,7	760	306,2
	19,8X19,8	m2	6,5	1,33	15,3	79,8	942,7
	19,8X19,8	m2	7,3	1,1	14,4	66	888,9
	19,8X19,8	m2	8	1,1	14,4	66	888,9
	19,8X19,8	m2			15,6	66	958,9
	19,8X19,8	m2	9	1,1	15,6	66	958,9
	19,8X19,8	szt	8	10	5,2	1050	571
	25X40	m2	8	1,3	17,9	70,2	992,4
	25X40	szt	8	8	12,8	216	370,6
	25X40	szt		12	16,8	408	596,2
	25X40	szt	8,1	12	14	408	502,4
	25X40	szt			15,2	408	543,2
	25X40	szt			16,8	408	596,2
	25X40	szt	9	10	13,8	340	494,2
	25X75	m2	9	1,3	21,1	36,4	614,7
	25X75	szt	10	2	6,3	152	502,1
	25X75	szt	9	2	6,1	152	487,1
	25X75	szt			6,3	152	502,1
	25X75	szt					502,3
	25X75	szt			6,4	152	511,4
	25X75	szt		7	21	196	613
	29,5X59,5	szt	9	6	18,8	240	778,6
	29,8X59,8	m2	9	1,43	23	45,76	761,7
	29,8X59,8	szt	9	6	17,2	240	711,4
	29,8X59,8	szt					713,8
	29,8X89,8	m2	9	1,07	16,6	32,1	522,6
	29,8X89,8	szt	9	4	16,6	112	489,8
	29,8X89,8	szt				120	523
	29,8X89,8	szt			17,5	112	515,6
	29,8X89,8	szt			17,6	120	553
	29,8X89,8	szt			18	112	529
	30X60	m2	9	1,44	23,2	46,08	766,9
	30X60	szt	10	6	17,3	240	716,2
	30X60	szt	9	6	17,7	240	733
	30X60	szt			18	240	745
	30X60	szt			19,1	240	788,2
	30X60	szt		8	23,2	256	767,4

# PAKOWANIE WYROBÓW GOTOWYCH

finished products packaging

elementy kolekcji / collection elements	rozmiar / size [cm]	j.m. / u.m.	grubość / thickness [mm]	ilość w jednostce miary / quantity in a measure unit	waga kartonu z płytkami / weight of packaging [kg]	liczba m <sup>2</sup> /szt. na palecie / number of m <sup>2</sup> /pcs on pallet	waga palety netto / net weight of pallet [kg]
	39,8X119,8	m2	11	0,95	18,4	22,8	467,3
	39,8X119,8	szt	11	1	9,3	40	397
	5,5X19,4	szt	9	20	3,7	3200	610,6
	59,0X59,5	szt	9	1	5,8	80	489
	59,6X59,8	szt	9	1	6,5	80	545
	59,8X119,8	szt	9,5	1	11,6	52	627,7
	60X60	szt	11	1	5,6	105	608,8
	60X60	szt	9	1	6,5	80	545
	9,8X19,8	szt	10,5	16	5,2	1120	385,6
	9,8X9,8	m2	6,5	1,27	14,6	62,23	740,6
KSZTAŁTKA	2,8X60	szt	10,8	18	4,8	972	283,1
	3X19,8	szt	10,2	54	5,4	5670	592
	3X19,8	szt	6,5	54	5,4	5670	592
	3X3	szt	6,5	60	0,4	2100	39,7
	3X4	szt	6,5	40	0,4	1400	37,6
	5X25	szt	9	32	6,4	3360	697
	5X29,8	szt	11	40	9,6	2400	601
LISTWA	4,5X39,8	szt	11	20	6,4	1700	569
	4,8X25	szt	8,5	40	7,2	4200	776,8
	4,8X40	szt	8,3	40	11,2	1400	417
	4,8X40	szt	8,5	40	10,9	1400	407,2
	4,8X40	szt			11,2	1400	417
	8X60	szt	10,5	6	5,4	540	511
	8X60	szt					512,8
	9x39,8	szt	11	10	6,4	850	569
	9x39,8	szt			6,6	850	584,3
LONDON	5,8X75	szt	16	5	3,4	420	306,4
	5X19,8	szt	18,52	28	4,6	2940	513
MOZAIKA	20,4X23,8	szt	6	12	7,9	432	310,1
	22,3X29,8	szt	9	8	5,3	288	217,4
	22X25,5	szt	6	12	9,6	432	370,6
	26,5x20,2	szt	9	9	7,1	324	281
	26,8X29,8	szt	9	8	7,1	288	279,3
	27,4x29,8	szt	11	7	9,7	252	375,3
	28,1X30,1	szt	9	8	7,3	288	287,1
	28,1X30,1	szt			7,4	288	290,7
	29,8X29,8	szt	10	7	10,9	252	415,6
	29,8X29,8	szt	8	10	9,9	360	381,4
	29,8X29,8	szt	8,5	9	8,6	324	336
	29,8X29,8	szt			8,7	324	339,3
	29,8X29,8	szt	9	7	8	252	312,3
	29,8X29,8	szt		10	9,9	360	381,4



# PAKOWANIE WYROBÓW GOTOWYCH

finished products packaging

elementy kolekcji / collection elements	rozmiar / size [cm]	j.m. / u.m.	grubość / thickness [mm]	ilość w jednostce miary / quantity in a measure unit	waga kartonu z płytkami / weight of packaging [kg]	liczba m <sup>2</sup> /szt. na palecie / number of m <sup>2</sup> /pcs on pallet	waga palety netto / net weight of pallet [kg]
	29,8X29,8	szt	9,5	7	9,9	252	382,8
PŁYTKA ŚCIENNA	19,8X17,1	m2	8	0,76	10,4	57	803,6
	19,8X17,1	m2	9	0,66	8,6	49,5	668,5
	19,8X17,1	m2			10,2	49,5	792,3
	19,8X17,1	m2			10,4	49,5	805,6
	19,8X17,1	m2		0,71	9,2	53,25	717,3
	19,8X19,8	m2	11,5	0,78	12,5	46,8	773,8
	19,8X19,8	m2	6,5	1,33	15,3	79,8	942,7
	19,8X19,8	m2	7,4	1,1	13	66	803,8
	19,8X19,8	m2	7,7	1,17	17	70,2	1042,9
	19,8X19,8	m2	8	1,1	13	66	802,5
	19,8X19,8	m2	9	1,1	13	66	802,5
	19,8X19,8	m2					803,8
	25X33,3	m2	8	1	13,9	69	983,5
	25X40	m2	8	1,2	16,5	64,8	917,9
	25X40	m2		1,3	17,9	70,2	992,4
	25X75	m2	9	1,3	21,1	36,4	614,7
	29,5X59,5	m2	9	1,4	22,5	44,8	746,3
	29,8X59,8	m2	9	1,43	23	45,76	761,7
	29,8X89,8	m2	9	1,07	16,6	32,1	522,6
	29,8X89,8	szt	6	4	16,6	120	522,8
29,8X89,8	szt	9	4	16,6	120	522,8	
30X60	m2	9	1,44	23,2	46,08	766,9	
39,8X119,8	m2	11	0,95	18,4	22,8	467,3	
39,8X119,8	szt	11	2	18,6	48	471,4	
9,8X19,8	m2	10,4	0,89	14,5	43,61	735,8	
9,8X19,8	m2			15,7	43,61	796,5	
9,8X19,8	m2	6,5	1,32	15,2	64,68	768,8	
9,8X29,8	m2	10,4	0,67	11,2	51,59	888,1	
9,8X29,8	m2	6,5	0,99	11,4	76,23	901,6	
9,8X29,8	m2	8,4	0,76	11,8	58,52	930,7	
9,8X29,8	m2	9	0,76	11,8	58,52	930,7	
9,8X9,8	m2	10,4	0,88	14,1	43,12	714,9	
9,8X9,8	m2	6,5	1,27	14,6	62,23	740,6	
DEKOR ŚCIENNY	19,8X17,1	szt	6	15	5,4	525	214
	19,8X17,1	szt	8	9	4,5	945	497,5
	19,8X17,1	szt			4,6	945	503,2
	19,8X17,1	szt	9	9	4,6	945	503,2
	26X26	szt	6	12	10,2	216	209,5
	29,5X59,5	szt	8	1	2,6	52	161,8
29,5X59,5	szt			2,8	52	169,6	

# PAKOWANIE WYROBÓW GOTOWYCH

finished products packaging



elementy kolekcji / collection elements	rozmiar / size [cm]	j.m. / u.m.	grubość / thickness [mm]	ilość w jednostce miary / quantity in a measure unit	waga kartonu z płytkami / weight of packaging [kg]	liczba m <sup>2</sup> /szt. na palecie / number of m <sup>2</sup> /pcs on pallet	waga palety netto / net weight of pallet [kg]
	29,8X89,8	szt	6	1	4,3	45	219,4
	30X60	szt	6	1	2,8	52	169,6
	60X60	szt	9	1	5,6	44	271,8
	75X75	szt	6	1	8,5	36	331
LISTWA	2,3X59,5	szt	8	6	1,5	540	163,2
	2,3X60	szt	8	6	1,5	540	164,3
	2,3X60	szt			1,7	540	178,9
	2,3X75	szt	8	6	2,6	504	247,3
	2,3X89,8	szt	6	6	1,8	192	83
	3X40	szt	8	10	2,4	700	193
	3X75	szt	8	6	2,6	504	246,3
	4,8X59,5	szt	8	4	3,5	288	278,4
	4,8X60	szt	8	4	2,4	288	197,8
	7X59,5	szt	8	12	13,2	576	658,6
	9,8x119,8	szt	8	6	14,4	216	543,4
	MOZAIKA	20,5X23,8	szt	6	8	5,7	384
20,5X23,8		szt	9	8	5,7	384	297,6
29,8X29,8		szt	6	8	10,6	288	408

\* Waga kartonu / palety może różnić się +/- 10% z uwagi na uwarunkowania technologiczne związane z gęstością lub powierzchnią produktów.

\*The weight of box / pallet may vary +/-10% due to technological conditions related to the product density or surface.

Objaśnienie symboli / Symbol explanation



Płytki ścienne / Wall tiles



Płytki podłogowe / Floor tiles



Antypoślizgowość / Slip resistance



Odporność na ścieranie (PEI) / liczba obrotów Porcelain Enamel Institute (PEI) abrasion rating / number of rotations



Mrozoodporność / Frost resistance




Płytki TONALne / TONAL tiles



Płytki rektyfikowane / Rectified tiles





[www.paradyz.com](http://www.paradyz.com)



Dołącz do nas / Join us